

HIGH PRESSURE WASHERS

IDROPULITRICI AD
ALTA PRESSIONE

GENERAL CATALOGUE
CATALOGO GENERALE

INDEX INDICE

INTRO RANGE / INTRODUZIONE	p.2	FREQUENT USE	p.28
LIGHT USE	p.4	MPX 160PRM STD	p.30
MPX 14E	p.6	MPX 160PRM	p.31
MPX 16E	p.7	MPX 130C	p.32
MPX 17EH	p.8	MPX 130CK	p.33
MPX 19EH	p.9	MPX 150C	p.34
MPX 22EH	p.10	MPX 150CK	p.35
MPX 25EH	p.11	MPX 160C	p.36
FOCUS SWITCH	p.12	MPX 160CK	p.37
MPX 17EHDS	p.14	WALL KIT MOUNT	p.38
MPX 19EHDS	p.15	PETROL ENGINE	p.40
MPX 22EHDS	p.16	MPX 210TLA	p.42
MPX 25EHDS	p.17	MPX 210THO	p.43
MPX 20EHX	p.18	ACCESSORIES / ACCESSORI	p.44
MPX 22EHX	p.19	HOT WATER	p.48
DUAL TECH SYSTEM	p.20	MPX 140HL	p.50
MPX 25DTS	p.22	MPX 150HL	p.51
MPX 27DTS	p.23	MPX 170HP	p.52
ACCESSORIES / ACCESSORI	p.24	MPX 200HD	p.53
		ACCESSORIES / ACCESSORI	p.54
		LOGISTICS / LOGISTICA	p.58
		ICONS LIST / ELENCO ICONE	p.59



SUITABLE FOR YOUR VEHICLE

ADATTE ALLA PULIZIA DEL VOSTRO VEICOLO

		PRESSION MAX / Pressione massima (bar)	MAX FLOW RATE / Portata massima (l/h)	MOTOR POWER / Potenza motore (Watt)
LIGHT USE MODELS / MODELLI PER LAVORO LEGGERO				
MPX 14E		110	390	1400
MPX 16E		125	420	1600
MPX 17EH		130	440	1700
MPX 19EH		140	460	1900
MPX 22EH		160	460	2200
MPX 25EH		170	500	2500
MPX 17EHDS		130	440	1700
MPX 19EHDS		140	460	1900
MPX 22EHDS		160	460	2200
MPX 25EHDS		170	500	2500
MPX 20EHX		140	400	2000
MPX 22EHX		160	450	2200
MPX 25DTS		150	810	2500
MPX 27DTS		160	850	2700
FREQUENT USE MODELS / MODELLI PER LAVORO FREQUENTE				
MPX 160PRM ^{STD}		160	540	3000
MPX 160PRM		160	540	3000
MPX 130C / CK		130	630	2900
MPX 150C / CK		150	500	2500
MPX 160C / CK		160	510	2900
PETROL ENGINE MODELS / MODELLI A DOPPIA VELOCITÀ				
MPX 210TLA		207	570	3000
MPX 210THO		210	690	3600
HOT WATER MODELS / MODELLI PROFESSIONALI				
MPX 140HL		140	480	2400
MPX 150HL		150	500	2500
MPX 170HP		170	780	5000
MPX 200HD		200	900	7400

YOUR VEHICLE CLEANING COMPANION: ONE FOR EVERY NEED

L'ALLEATO PER LA PULIZIA DEL TUO VEICOLO: UNO PER OGNI NECESSITÀ

LIGHT USE



14E



16E



17EH



19EH



22EH



25EH



25DTS



27DTS



17EHDS



19EHDS



22EHDS



25EHDS



20EHX



22EHX

FREQUENT USE



160PRMSTD

160PRM

130C

130CK

150C

150CK

160C

160CK

**PETROL ENGINE
MOTORE A SCOPPIO**



210TLA

210THO

**HOT WATER
ACQUA CALDA**



140HL

150HL

170HP

200HD

LIGHT USE



DESIGN FEATURES

A line of high-pressure washers studied in detail to meet all the cleaning needs of the external domestic environment. Extremely reliable and versatile, they are the ideal solution for washing cars, motorbikes, campers and bicycles. Thanks to the numerous accessories supplied, they are also indicated in the various cleaning needs of the domestic outdoor such as the removal of dirt from paths, balconies, patios and the washing of gardening tools and outdoor furniture. The high practicality of use makes them easy to use and to store, once the work is finished, guaranteeing savings in time, effort and space.

CARATTERISTICHE GENERALI

Una linea di idropulitrici studiate nei minimi dettagli per rispondere a tutte le esigenze di pulizia dell'ambiente domestico esterno. Estremamente affidabili e versatili, sono la soluzione ideale per il lavaggio di auto, moto, camper e biciclette. Grazie ai numerosi accessori in dotazione sono inoltre indicate nelle varie necessità di pulizia dell'outdoor domestico come la rimozione dello sporco da vialetti, balconi, patio e il lavaggio degli attrezzi da giardinaggio e degli arredi da esterno. L'elevata praticità d'uso le rende semplici da utilizzare e da riporre, una volta terminato il lavoro, garantendo risparmio di tempo, fatica e spazio.



MICHELIN



MPX14E



MAX PRESSURE / PRESSIONE MAX. 110 bar

FLOW RATE / PORTATA 390 l/h

POWER CONSUMPTION / CONSUMO ENERGETICO 1.4 kW



HOSE LENGTH



COMPACT DESIGN



SELF PRIMING



COLD WATER



TOTAL STOP SYSTEM



FAST SETUP

CONTROL SWITCH

Interruttore di controllo

FEATURES / CARATTERISTICHE

- Built-in accessory storage
- Click fast connection device
- 5m electrical cable
- Motor thermal protection
- 3 axial-pistons wobble plate pump with tempered stainless steel plungers
- Inspectable water filter
- Porta accessori integrato
- Dispositivo di attacco rapido click fast
- Lunghezza cavo elettrico 5m
- Protezione termica del motore
- Pompa a 3 pistoni assiali in acciaio inox temperato comandati da piattello oscillante
- Filtro acqua ispezionabile

MODEL / MODELLO

MPX 14E

PRODUCT CODE / CODICE PRODOTTO

14648

EAN CODE / CODICE EAN

8016287146487

PRODUCT SPECIFICATIONS / PRESTAZIONI PRODOTTO

Max Pressure / Pressione Max. (bar)	110
Max Rated Flow / Portata Max. (l/h)	390
Power consumption / Consumo Energetico (kW)	1.4
Voltage - Frequency / Tensione - Frequenza (V-Hz)	220-240 - 50/60
Motor Type (Phase / Class) / Tipologia Motore	1~ Universal / Universale
Max water inlet / Max. Acqua Aspirata T°C	50
Pump material / Materiale pompa	Aluminum / Alluminio
Total Stop System (TSS)	✓
Self Priming / Autoadescante	✓

ACCESSORIES / ACCESSORI

Trigger gun / Pistola	Lance Extension / Prolunga lancia	Jet nozzle / Testina	HP Hose / Tubo AP (3m)	Foam lance bottle / Kit schiumogeno (0,4l)
Product code / Codice prodotto 46160	Product code / Codice prodotto 46163	Adjustable / Getto regolabile Product code / Codice prodotto 46167	Product code / Codice prodotto 46172	Product code / Codice prodotto 46176
		Rotary / Getto rotante Product code / Codice prodotto 46164		

FEATURES / CARATTERISTICHE

- Built-in accessory storage
- Click fast connection device
- 5m electrical cable
- Motor thermal protection
- 2 wheel cart with telescopic handle
- 3 axial-pistons wobble plate pump with tempered stainless steel plungers
- Inspectable water filter
- Porta accessori integrato
- Dispositivo di attacco rapido click fast
- Lunghezza cavo elettrico 5m
- Protezione termica del motore
- Carrello a 2 ruote con manico telescopico
- Pompa a 3 pistoni assiali in acciaio inox temperato comandati da piattello oscillante
- Filtro acqua ispezionabile

MODEL / MODELLO

MPX 16E

PRODUCT CODE / CODICE PRODOTTO

14749






EAN CODE / CODICE EAN

8016287147491

PRODUCT SPECIFICATIONS / PRESTAZIONI PRODOTTO

Max Pressure / Pressione Max. (bar)	125
Max Rated Flow / Portata Max. (l/h)	420
Power consumption / Consumo Energetico (kW)	1.6
Voltage - Frequency / Tensione - Frequenza (V-Hz)	220-240 - 50/60
Motor Type (Phase / Class) / Tipologia Motore	1-Universal / Universale
Max water inlet / Max. Acqua Aspirata T°C	50
Pump material / Materiale pompa	Aluminum / Alluminio
Total Stop System (TSS)	✓
Self Priming / Autoadescante	✓

ACCESSORIES / ACCESSORI

Trigger gun / Pistola 	Lance Extension/ Prolunga lancia 	Jet nozzle / Testina Adjustable / Getto regolabile 	HP Hose / Tubo AP (5m) 	Foam lance bottle / Kit schiumogeno (0,4l) 
Product code / Codice prodotto 46160	Product code / Codice prodotto 46163	Product code / Codice prodotto 46166 Rotary / Getto rotante Product code / Codice prodotto 46164 	Product code / Codice prodotto 46173	Product code / Codice prodotto 46176

MPX16E



MAX PRESSURE / PRESSIONE MAX. **125** bar

FLOW RATE / PORTATA **420** l/h

POWER CONSUMPTION / CONSUMO ENERGETICO **1.6** kW

ERGONOMIC
HAND GRIP
Impugnatura
ergonomica

TELESCOPIC
HANDLE
Manico a
scorrimento
telescopico



HOSE LENGTH



COMPACT
DESIGN



SELF
PRIMING



COLD WATER



TOTAL STOP
SYSTEM



FAST SETUP

MPX17EH



MAX PRESSURE / PRESSIONE MAX. 130 bar

FLOW RATE / PORTATA 440 l/h

POWER CONSUMPTION / CONSUMO ENERGETICO 1.7 kW

HAND GRIP HANDLE

Impugnatura ergonomica

TELESCOPIC HANDLE

Manico a scorrimento telescopico

INTEGRATED STATIC HOSE REEL

Avvolgitubo statico integrato



HOSE LENGTH



COMPACT DESIGN



SELF PRIMING



COLD WATER



TOTAL STOP SYSTEM

FEATURES / CARATTERISTICHE

- Built-in accessory storage
- Click fast connection device
- 5m electrical cable
- Motor thermal protection
- 2 wheel cart with telescopic handle
- 3 axial-pistons wobble plate pump with tempered stainless steel plungers
- Inspectable water filter
- Porta accessori integrato
- Dispositivo di attacco rapido click fast
- Lunghezza cavo elettrico 5m
- Protezione termica del motore
- Carrello a 2 ruote con manico telescopico
- Pompa a 3 pistoni assiali in acciaio inox temperato comandati da piattello oscillante
- Filtro acqua ispezionabile

MODEL / MODELLO

MPX 17EH

PRODUCT CODE / CODICE PRODOTTO

14650

EAN CODE / CODICE EAN

8016287146500

PRODUCT SPECIFICATIONS / PRESTAZIONI PRODOTTO

Max Pressure / Pressione Max. (bar)	130
Max Rated Flow / Portata Max. (l/h)	440
Power consumption / Consumo Energetico (kW)	1.7
Voltage - Frequency / Tensione - Frequenza (V-Hz)	220-240 - 50/60
Motor Type (Phase / Class) / Tipologia Motore	1~ Universal / Universale
Max water inlet / Max. Acqua Aspirata T°C	50
Pump material / Materiale pompa	Aluminum / Alluminio
Total Stop System (TSS)	✓
Self Priming / Autoadescante	✓

ACCESSORIES / ACCESSORI

Trigger gun / Pistola	Lance Extension/ Prolunga lancia	Jet nozzle / Testina	HP Hose / Tubo AP (6m)	Foam lance bottle / Kit schiumogeno (0,4l)
Product code / Codice prodotto 46161	Product code / Codice prodotto 46162	Adjustable / Getto regolabile Product code / Codice prodotto 46167	Product code / Codice prodotto 46174	Product code / Codice prodotto 46176
		Rotary / Getto rotante Product code / Codice prodotto 46164		

FEATURES / CARATTERISTICHE

- Built-in accessory storage
- Click fast connection device
- 5m electrical cable
- Motor thermal protection
- 2 wheel cart with telescopic handle
- 3 axial-pistons wobble plate pump with tempered stainless steel plungers
- Inspectable water filter
- Porta accessori integrato
- Dispositivo di attacco rapido click fast
- Lunghezza cavo elettrico 5m
- Protezione termica del motore
- Carrello a 2 ruote con manico telescopico
- Pompa a 3 pistoni assiali in acciaio inox temperato comandati da piattello oscillante
- Filtro acqua ispezionabile

MODEL / MODELLO

MPX 19EH

PRODUCT CODE / CODICE PRODOTTO

14651





EAN CODE / CODICE EAN

8016287146517

PRODUCT SPECIFICATIONS / PRESTAZIONI PRODOTTO

Max Pressure / Pressione Max. (bar)	140
Max Rated Flow / Portata Max. (l/h)	460
Power consumption / Consumo Energetico (kW)	1.9
Voltage - Frequency / Tensione - Frequenza (V-Hz)	220-240 - 50/60
Motor Type (Phase / Class) / Tipologia Motore	1~ Universal / Universale
Max water inlet / Max. Acqua Aspirata T°C	50
Pump material / Materiale pompa	Aluminum / Alluminio
Total Stop System (TSS)	✓
Self Priming / Autoadescante	✓

ACCESSORIES / ACCESSORI

Trigger gun / Pistola	Lance Extension / Prolunga lancia	Jet nozzle / Testina	HP Hose / Tubo AP (6m)	Foam lance bottle / Kit schiumogeno (0,4l)
Product code / Codice prodotto 46161	Product code / Codice prodotto 46162	Adjustable / Getto regolabile Product code / Codice prodotto 46166	Product code / Codice prodotto 46174	Product code / Codice prodotto 46176
		Rotary / Getto rotante Product code / Codice prodotto 46164		

MPX19EH



MAX PRESSURE / PRESSIONE MAX. **140 bar**

FLOW RATE / PORTATA **460 l/h**

POWER CONSUMPTION / CONSUMO ENERGETICO **1.9 kW**

HAND GRIP HANDLE

Impugnatura ergonomica

TELESCOPIC HANDLE

Manico a scorrimento telescopico

INTEGRATED STATIC HOSE REEL

Avvolgitubo statico integrato



HOSE LENGTH



COMPACT DESIGN



SELF PRIMING



COLD WATER



TOTAL STOP SYSTEM

MPX22EH



MAX PRESSURE / PRESSIONE MAX. 160 bar

FLOW RATE / PORTATA 460 l/h

POWER CONSUMPTION / CONSUMO ENERGETICO 2.2 kW

HAND GRIP HANDLE

Impugnatura ergonomica

TELESCOPIC HANDLE

Manico a scorrimento telescopico

INTEGRATED STATIC HOSE REEL

Avvolgitubo statico integrato



HOSE LENGTH



COMPACT DESIGN



SELF PRIMING



COLD WATER



TOTAL STOP SYSTEM

FEATURES / CARATTERISTICHE

- Built-in accessory storage
- Click fast connection device
- 5m electrical cable
- Motor thermal protection
- 2 wheel cart with telescopic handle
- 3 axial-pistons wobble plate pump with tempered stainless steel plungers
- Inspectable water filter
- Porta accessori integrato
- Dispositivo di attacco rapido click fast
- Lunghezza cavo elettrico 5m
- Protezione termica del motore
- Carrello a 2 ruote con manico telescopico
- Pompa a 3 pistoni assiali in acciaio inox temperato comandati da piattello oscillante
- Filtro acqua ispezionabile

MODEL / MODELLO

MPX 22EH

PRODUCT CODE / CODICE PRODOTTO

14769

EAN CODE / CODICE EAN

8016287147699

PRODUCT SPECIFICATIONS / PRESTAZIONI PRODOTTO

Max Pressure / Pressione Max. (bar)	160
Max Rated Flow / Portata Max. (l/h)	460
Power consumption / Consumo Energetico (kW)	2.2
Voltage - Frequency / Tensione - Frequenza (V-Hz)	220-240 - 50/60
Motor Type (Phase / Class) / Tipologia Motore	1~ Universal / Universale
Max water inlet / Max. Acqua Aspirata T°C	50
Pump material / Materiale pompa	Aluminum / Alluminio
Total Stop System (TSS)	✓
Self Priming / Autoadescante	✓

ACCESSORIES / ACCESSORI

Trigger gun / Pistola	Lance Extension / Prolunga lancia	Jet nozzle / Testina	HP Hose / Tubo AP (6m)	Foam lance bottle / Kit schiumogeno (0,4l)
Product code / Codice prodotto 46161	Product code / Codice prodotto 46162	Adjustable / Getto regolabile Product code / Codice prodotto 46168	Product code / Codice prodotto 46174	Product code / Codice prodotto 46176
		Rotary / Getto rotante Product code / Codice prodotto 46164		

FEATURES / CARATTERISTICHE

- Built-in accessory storage
- Click fast connection device
- 5m electrical cable
- Motor thermal protection
- 2 wheel cart with telescopic handle
- 3 axial-pistons wobble plate pump with tempered stainless steel plungers
- Inspectable water filter
- Porta accessori integrato
- Dispositivo di attacco rapido click fast
- Lunghezza cavo elettrico 5m
- Protezione termica del motore
- Carrello a 2 ruote con manico telescopico
- Pompa a 3 pistoni assiali in acciaio inox temperato comandati da piattello oscillante
- Filtro acqua ispezionabile

MODEL / MODELLO

MPX 25EH

PRODUCT CODE / CODICE PRODOTTO

14652




EAN CODE / CODICE EAN

8016287146524

PRODUCT SPECIFICATIONS / PRESTAZIONI PRODOTTO

Max Pressure / Pressione Max. (bar)	170
Max Rated Flow / Portata Max. (l/h)	500
Power consumption / Consumo Energetico (kW)	2.5
Voltage - Frequency / Tensione - Frequenza (V-Hz)	220-240 - 50/60
Motor Type (Phase / Class) / Tipologia Motore	1- Universal / Universale
Max water inlet / Max. Acqua Aspirata T°C	50
Pump material / Materiale pompa	Aluminum / Alluminio
Total Stop System (TSS)	✓
Self Priming / Autoadescante	✓

ACCESSORIES / ACCESSORI

Trigger gun / Pistola	Lance Extension / Prolunga lancia	Jet nozzle / Testina	HP Hose / Tubo AP (8m)	Foam lance bottle / Kit schiumogeno (0,4l)
Product code / Codice prodotto 46161	Product code / Codice prodotto 46162	Adjustable / Getto regolabile Product code / Codice prodotto 46169	Product code / Codice prodotto 46175	Product code / Codice prodotto 46176
		Rotary / Getto rotante Product code / Codice prodotto 46164		

MPX25EH



MAX PRESSURE / PRESSIONE MAX. **170** bar

FLOW RATE / PORTATA **500** l/h

POWER CONSUMPTION / CONSUMO ENERGETICO **2.5** kW

HAND GRIP HANDLE

Impugnatura ergonomica

TELESCOPIC HANDLE

Manico a scorrimento telescopico

INTEGRATED STATIC HOSE REEL

Avvolgitubo statico integrato



HOSE LENGTH



COMPACT DESIGN



SELF PRIMING



COLD WATER



TOTAL STOP SYSTEM

DOUBLE SPEED SYSTEM

SISTEMA A DOPPIA VELOCITÀ

Using the **POWER SWITCH** it is possible to select the **LOW SPEED WASHING** and **HIGH SPEED WASHING** modes, to modulate the performance level of the pressure washer, adapting it to lighter cleaning needs, with a considerable saving of water and energy (up to 30%), or more intense depending on the work to be done.

Tramite il **POWER SWITCH** è possibile selezionare le modalità **LOW SPEED WASHING** ed **HIGH SPEED WASHING** e modulare il livello di performance dell'idropulitrice adeguandolo ad esigenze di pulizia più leggere, con un notevole risparmio di acqua e di energia (fino al 30%), o più intense in funzione del lavoro da svolgere.

**LOW
SPEED**

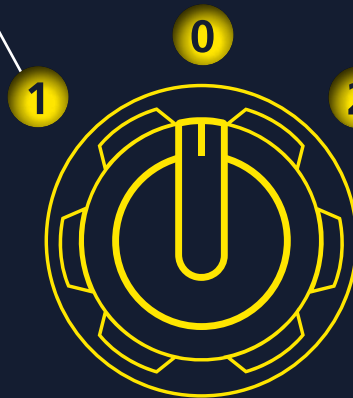


**HIGH
SPEED**



SOFT CLEANING performance level (non-aggressive dirt on external wooden surfaces, bicycles, wooden garden furniture, outdoor fabrics), with optimized energy consumption and a better compromise between washing/consumption efficiency.

Livello di performance SOFT CLEANING (sporco non aggressivo su superfici esterne in legno, biciclette, mobili da giardino in legno, tessuti esterni), con un consumo energetico ottimizzato e un miglior compromesso tra efficacia del lavaggio/consumi.



HARD CLEANING performance level (aggressive dirt on stone, cement and bricks, metal railings and gates, work and gardening tools, cars) with standard energy consumption.

Livello di performance HARD CLEANING (sporco aggressivo su pietra, cemento e mattoni, ringhiere e cancelli in metallo, attrezzi da lavoro e da giardinaggio, automezzi) con un consumo energetico standard.

UP TO
30%
ENERGY
SAVING

HIGH
SPEED



MPX17EHDS



MAX PRESSURE / PRESSIONE MAX. 130 bar

FLOW RATE / PORTATA 440 lh

POWER CONSUMPTION / CONSUMO ENERGETICO 1.7 kW

HAND GRIP HANDLE

Impugnatura ergonomica

TELESCOPIC HANDLE

Manico a scorrimento telescopico

INTEGRATED STATIC HOSE REEL

Avvolgitubo statico integrato



HOSE LENGTH



SELF PRIMING



COLD WATER



TOTAL STOP SYSTEM



DOUBLE SPEED SYSTEM



ENERGY SAVING

FEATURES / CARATTERISTICHE

- Built-in accessory storage
- Click fast connection device
- 5m electrical cable
- Motor thermal protection
- 2 wheel cart with telescopic handle
- 3 axial-pistons wobble plate pump with tempered stainless steel plungers
- Inspectable water filter
- Double Speed System
- Porta accessori integrato
- Dispositivo di attacco rapido click fast
- Lunghezza cavo elettrico 5m
- Protezione termica del motore
- Carrello a 2 ruote con manico telescopico
- Pompa a 3 pistoni assiali in acciaio inox temperato comandati da piattello oscillante
- Filtro acqua ispezionabile
- Sistema a Doppia Velocità

MODEL / MODELLO

MPX 17EHDS

PRODUCT CODE / CODICE PRODOTTO

14750

EAN CODE / CODICE EAN

8016287147507

PRODUCT SPECIFICATIONS / PRESTAZIONI PRODOTTO

Max Pressure / Pressione Max. (bar)	130
Max Rated Flow / Portata Max. (lh)	440
Power consumption / Consumo Energetico (kW)	1.7
Voltage - Frequency / Tensione - Frequenza (V-Hz)	220-240 - 50/60
Motor Type (Phase / Class) / Tipologia Motore	1- Universal / Universale
Max water inlet / Max. Acqua Aspirata T°C	50
Pump material / Materiale pompa	Aluminum / Alluminio
Total Stop System (TSS)	✓
Self Priming / Autoadescante	✓

ACCESSORIES / ACCESSORI

Trigger gun / Pistola	Lance Extension / Prolunga lancia	Jet nozzle / Testina	HP Hose / Tubo AP (6m)	Foam lance bottle / Kit schiumogeno (0,4l)
Product code / Codice prodotto 46161	Product code / Codice prodotto 46162	Adjustable / Getto regolabile Product code / Codice prodotto 46167	Product code / Codice prodotto 46174	Product code / Codice prodotto 46176
		Rotary / Getto rotante Product code / Codice prodotto 46164		

FEATURES / CARATTERISTICHE

- Built-in accessory storage
- Click fast connection device
- 5m electrical cable
- Motor thermal protection
- 2 wheel cart with telescopic handle
- 3 axial-pistons wobble plate pump with tempered stainless steel plungers
- Inspectable water filter
- Double Speed System
- Porta accessori integrato
- Dispositivo di attacco rapido click fast
- Lunghezza cavo elettrico 5m
- Protezione termica del motore
- Carrello a 2 ruote con manico telescopico
- Pompa a 3 pistoni assiali in acciaio inox temperato comandati da piattello oscillante
- Filtro acqua ispezionabile
- Sistema a Doppia Velocità

MODEL / MODELLO

MPX 19EHDS

PRODUCT CODE / CODICE PRODOTTO

14751





EAN CODE / CODICE EAN

8016287147514

PRODUCT SPECIFICATIONS / PRESTAZIONI PRODOTTO

Max Pressure / Pressione Max. (bar)	140
Max Rated Flow / Portata Max. (l/h)	460
Power consumption / Consumo Energetico (kW)	1.9
Voltage - Frequency / Tensione - Frequenza (V-Hz)	220-240 - 50/60
Motor Type (Phase / Class) / Tipologia Motore	1~ Universal / Universale
Max water inlet / Max. Acqua Aspirata T°C	50
Pump material / Materiale pompa	Aluminum / Alluminio
Total Stop System (TSS)	✓
Self Priming / Autoadescante	✓

ACCESSORIES / ACCESSORI

Trigger gun / Pistola	Lance Extension / Prolunga lancia	Jet nozzle / Testina	HP Hose / Tubo AP (6m)	Foam lance bottle / Kit schiumogeno (0,4l)
Product code / Codice prodotto 46161	Product code / Codice prodotto 46162	Adjustable / Getto regolabile Product code / Codice prodotto 46166	Product code / Codice prodotto 46174	Product code / Codice prodotto 46176
		Rotary / Getto rotante Product code / Codice prodotto 46164		

MPX19EHDS



MAX PRESSURE / PRESSIONE MAX. 140 bar

FLOW RATE / PORTATA 460 l/h

POWER CONSUMPTION / CONSUMO ENERGETICO 1.9 kW

HAND GRIP HANDLE

Impugnatura ergonomica

TELESCOPIC HANDLE

Manico a scorrimento telescopico

INTEGRATED STATIC HOSE REEL

Avvolgitubo statico integrato



HOSE LENGTH



SELF PRIMING



COLD WATER



TOTAL STOP SYSTEM



DOUBLE SPEED SYSTEM



UP TO 30% ENERGY SAVING

MPX22EHDS



MAX PRESSURE / PRESSIONE MAX. 160 bar

FLOW RATE / PORTATA 460 l/h

POWER CONSUMPTION / CONSUMO ENERGETICO 2.2 kW

HAND GRIP HANDLE

Impugnatura ergonomica

TELESCOPIC HANDLE

Manico a scorrimento telescopico

INTEGRATED STATIC HOSE REEL

Avvolgitubo statico integrato



HOSE LENGTH



SELF PRIMING



COLD WATER



TOTAL STOP SYSTEM



DOUBLE SPEED SYSTEM



ENERGY SAVING

FEATURES / CARATTERISTICHE

- Built-in accessory storage
- Click fast connection device
- 5m electrical cable
- Motor thermal protection
- 2 wheel cart with telescopic handle
- 3 axial-pistons wobble plate pump with tempered stainless steel plungers
- Inspectable water filter
- Double Speed System
- Porta accessori integrato
- Dispositivo di attacco rapido click fast
- Lunghezza cavo elettrico 5m
- Protezione termica del motore
- Carrello a 2 ruote con manico telescopico
- Pompa a 3 pistoni assiali in acciaio inox temperato comandati da piattello oscillante
- Filtro acqua ispezionabile
- Sistema a Doppia Velocità

MODEL / MODELLO

MPX 22EHDS

PRODUCT CODE / CODICE PRODOTTO

14770

EAN CODE / CODICE EAN

8016287147705

PRODUCT SPECIFICATIONS / PRESTAZIONI PRODOTTO

Max Pressure / Pressione Max. (bar)	160
Max Rated Flow / Portata Max. (l/h)	460
Power consumption / Consumo Energetico (kW)	2.2
Voltage - Frequency / Tensione - Frequenza (V-Hz)	220-240 - 50/60
Motor Type (Phase / Class) / Tipologia Motore	1- Universal / Universale
Max water inlet / Max. Acqua Aspirata T°C	50
Pump material / Materiale pompa	Aluminum / Alluminio
Total Stop System (TSS)	✓
Self Priming / Autoadescante	✓

ACCESSORIES / ACCESSORI

Trigger gun / Pistola	Lance Extension / Prolunga lancia	Jet nozzle / Testina	HP Hose / Tubo AP (6m)	Foam lance bottle / Kit schiumogeno (0,4l)
Product code / Codice prodotto 46161	Product code / Codice prodotto 46162	Adjustable / Getto regolabile Product code / Codice prodotto 46168	Product code / Codice prodotto 46174	Product code / Codice prodotto 46176
		Rotary / Getto rotante Product code / Codice prodotto 46164		

FEATURES / CARATTERISTICHE

- Built-in accessory storage
- Click fast connection device
- 5m electrical cable
- Motor thermal protection
- 2 wheel cart with telescopic handle
- 3 axial-pistons wobble plate pump with tempered stainless steel plungers
- Inspectable water filter
- Double Speed System
- Porta accessori integrato
- Dispositivo di attacco rapido click fast
- Lunghezza cavo elettrico 5m
- Protezione termica del motore
- Carrello a 2 ruote con manico telescopico
- Pompa a 3 pistoni assiali in acciaio inox temperato comandati da piattello oscillante
- Filtro acqua ispezionabile
- Sistema a Doppia Velocità

MODEL / MODELLO

MPX 25EHDS

PRODUCT CODE / CODICE PRODOTTO

14752

EAN CODE / CODICE EAN

8016287147521

PRODUCT SPECIFICATIONS / PRESTAZIONI PRODOTTO

Max Pressure / Pressione Max. (bar)	170
Max Rated Flow / Portata Max. (l/h)	500
Power consumption / Consumo Energetico (kW)	2.5
Voltage - Frequency / Tensione - Frequenza (V-Hz)	220-240 - 50/60
Motor Type (Phase / Class) / Tipologia Motore	1- Universal / Universale
Max water inlet / Max. Acqua Aspirata T°C	50
Pump material / Materiale pompa	Aluminum / Alluminio
Total Stop System (TSS)	✓
Self Priming / Autoadescante	✓

ACCESSORIES / ACCESSORI

Trigger gun / Pistola  Product code / Codice prodotto 46161	Lance Extension / Prolunga lancia  Product code / Codice prodotto 46162	Jet nozzle / Testina Adjustable / Getto regolabile  Product code / Codice prodotto 46169 Rotary / Getto rotante  Product code / Codice prodotto 46164	HP Hose / Tubo AP (8m)  Product code / Codice prodotto 46175	Foam lance bottle / Kit schiumogeno (0,4l)  Product code / Codice prodotto 46176
--	--	--	---	---

MPX25EHDS



MAX PRESSURE / PRESSIONE MAX. **170** bar

FLOW RATE / PORTATA **500** l/h

POWER CONSUMPTION / CONSUMO ENERGETICO **2.5** kW

HAND GRIP HANDLE

Impugnatura ergonomica

TELESCOPIC HANDLE

Manico a scorrimento telescopico

INTEGRATED STATIC HOSE REEL

Avvolgitubo statico integrato



HOSE LENGTH



SELF PRIMING



COLD WATER



TOTAL STOP SYSTEM



DOUBLE SPEED SYSTEM



ENERGY SAVING

MPX20EHX



MAX PRESSURE / PRESSIONE MAX. 140 bar

FLOW RATE / PORTATA 400 l/h

POWER CONSUMPTION / CONSUMO ENERGETICO 2.0 kW

HAND GRIP HANDLE

Impugnatura ergonomica

TELESCOPIC HANDLE

Manico a scorrimento telescopico

INTEGRATED STATIC HOSE REEL

Avvolgitubo statico integrato



HOSE LENGTH



COMPACT DESIGN



SELF PRIMING



COLD WATER



TOTAL STOP SYSTEM



INDUCTION MOTOR-PUMP

FEATURES / CARATTERISTICHE

- Built-in accessory storage
- Click fast connection device
- 5m electrical cable
- Motor thermal protection
- 2 wheel cart with telescopic handle
- 3 axial-pistons wobble plate pump with tempered stainless steel plungers
- Inspectable water filter
- Porta accessori integrato
- Dispositivo di attacco rapido click fast
- Lunghezza cavo elettrico 5m
- Protezione termica del motore
- Carrello a 2 ruote con manico telescopico
- Pompa a 3 pistoni assiali in acciaio inox temperato comandati da piattello oscillante
- Filtro acqua ispezionabile

MODEL / MODELLO

MPX 20EHX

PRODUCT CODE / CODICE PRODOTTO

14653

EAN CODE / CODICE EAN

8016287146531

PRODUCT SPECIFICATIONS / PRESTAZIONI PRODOTTO

Max Pressure / Pressione Max. (bar)	140
Max Rated Flow / Portata Max. (l/h)	400
Power consumption / Consumo Energetico (kW)	2.0
Voltage - Frequency / Tensione - Frequenza (V-Hz)	220-240 - 50
Motor Type (Phase / Class) / Tipologia Motore	1- Induction / Induzione
Max water inlet / Max. Acqua Aspirata T°C	50
Pump material / Materiale pompa	Aluminum / Alluminio
Total Stop System (TSS)	✓
Self Priming / Autoadescante	✓

ACCESSORIES / ACCESSORI

Trigger gun / Pistola	Lance Extension / Prolunga lancia	Jet nozzle / Testina	HP Hose / Tubo AP (8m)	Foam lance bottle / Kit schiumogeno (0,4l)
Product code / Codice prodotto 46161	Product code / Codice prodotto 46162	Adjustable / Getto regolabile Product code / Codice prodotto 46166	Product code / Codice prodotto 46175	Product code / Codice prodotto 46176
		Rotary / Getto rotante Product code / Codice prodotto 46164		

FEATURES / CARATTERISTICHE

- Built-in accessory storage
- Click fast connection device
- 5m electrical cable
- Motor thermal protection
- 2 wheel cart with telescopic handle
- 3 axial-pistons wobble plate pump with tempered stainless steel plungers
- Inspectable water filter
- Porta accessori integrato
- Dispositivo di attacco rapido click fast
- Lunghezza cavo elettrico 5m
- Protezione termica del motore
- Carrello a 2 ruote con manico telescopico
- Pompa a 3 pistoni assiali in acciaio inox temperato comandati da piattello oscillante
- Filtro acqua ispezionabile

MODEL / MODELLO

MPX 22EHX

PRODUCT CODE / CODICE PRODOTTO

14654





EAN CODE / CODICE EAN

8016287146548

PRODUCT SPECIFICATIONS / PRESTAZIONI PRODOTTO

Max Pressure / Pressione Max. (bar)	160
Max Rated Flow / Portata Max. (l/h)	450
Power consumption / Consumo Energetico (kW)	2.2
Voltage - Frequency / Tensione - Frequenza (V-Hz)	220-240 - 50
Motor Type (Phase / Class) / Tipologia Motore	1~ Induction / Induzione
Max water inlet / Max. Acqua Aspirata T°C	50
Pump material / Materiale pompa	Aluminum / Alluminio
Total Stop System (TSS)	✓
Self Priming / Autoadescante	✓

ACCESSORIES / ACCESSORI

Trigger gun / Pistola	Lance Extension / Prolunga lancia	Jet nozzle / Testina	HP Hose / Tubo AP (8m)	Foam lance bottle / Kit schiumogeno (0,4l)
Product code / Codice prodotto 46161	Product code / Codice prodotto 46162	Adjustable / Getto regolabile Product code / Codice prodotto 46167	Product code / Codice prodotto 46175	Product code / Codice prodotto 46176
		Rotary / Getto rotante Product code / Codice prodotto 46164		

MPX22EHX



MAX PRESSURE / PRESSIONE MAX. 160_{bar}

FLOW RATE / PORTATA 450_{l/h}

POWER CONSUMPTION / CONSUMO ENERGETICO 2.2_{kW}

HAND GRIP HANDLE

Impugnatura ergonomica

TELESCOPIC HANDLE

Manico a scorrimento telescopico

IN-PRESSURE HOSE REEL

Avvolgitubo in pressione



HOSE LENGTH



COMPACT DESIGN



SELF PRIMING



COLD WATER



TOTAL STOP SYSTEM



INDUCTION MOTOR-PUMP

DUAL TECH SYSTEM

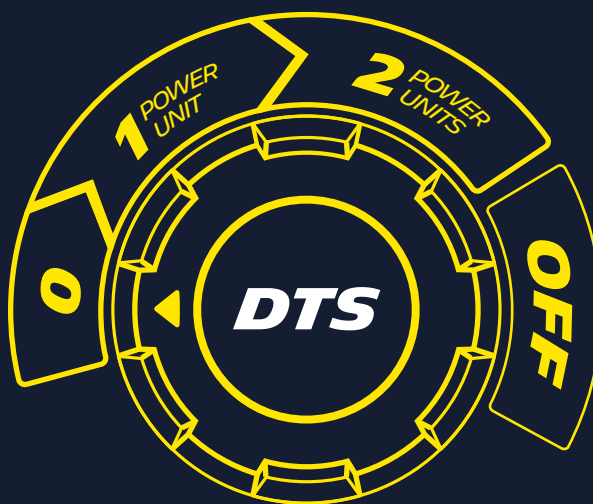
SISTEMA A DOPPIA POMPA

DTS is the innovative technological system, AR patented, which gives you the washing power of **two motorpumps** when you need it. This system achieves notably superior results when compared to those obtained with a single pump pressure washer. The combined flow rate - triggered by the Fast Cleaning mode - enhances washing results, by intensity and extent, reducing the amount of cleaning time required. Thanks to the combined flow rate, DTS doubles the distance that can be reached by the water jet - up to 5 mt - allowing to easily clean even extended vertical surfaces with a domestic pressure washer.

POWER UNIT I

ECO Soft Cleaning Mode: activate 1 POWER UNIT when the task requires light dirt removal or to wash small surfaces without wasting extra water and energy.

Modalità ECO Soft Cleaning: attiva 1 POWER UNIT per lavaggi leggeri indicati per la pulizia di superfici ridotte evitando inutili sprechi di acqua ed energia.



DTS è l'innovativo sistema tecnologico brevettato AR che consente di modulare la performance della idropulitrice attraverso l'utilizzo di 2 gruppi pompamotore. Le prestazioni del sistema sono notevolmente migliori rispetto a quelle ottenute con una tradizionale idropulitrice a pompa singola. A parità di pressione la portata sinergicamente raggiunta da due pompe, attivabile in modalità Fast Cleaning, consente di raggiungere risultati di pulizia eccellenti anche sullo sporco più ostinato risparmiando tempo e fatica. Grazie alla portata aumentata raddoppia anche la distanza raggiunta dal getto - fino a 5 mt - consentendo lavaggi di superfici estese in altezza con una idropulitrice domestica.

POWER UNIT II

FAST Cleaning Mode: exploit the synergy of 2 POWER UNITS to get rid of the toughest dirt from large surfaces or to clean walls up to 5 mt height, saving up to 70% of your time.

Modalità FAST Cleaning: sfrutta la sinergia di 2 POWER UNITS per eliminare sporco ostinato da grandi superfici o per pulire pareti verticali fino a 5 m di altezza, risparmiando fino al 70% di tempo.

**POWER
UNIT I**

**POWER
UNIT II**

**ERGONOMIC
POWER SWITCH
CONTROL**

Allows to choose the most suitable flow rate to fulfill the cleaning task: normal or improved flow, thanks to the double pumps synergy.

*INTERRUTTORE DI CONTROLLO PU ERGONOMICO
Permette di scegliere la portata più adatta al lavoro di pulizia: normale o migliorata, grazie alla sinergia di due pompe.*

MPX25DTS



MAX PRESSURE / PRESSIONE MAX. 150 bar

FLOW RATE / PORTATA 810 l/h

POWER CONSUMPTION / CONSUMO ENERGETICO 2.5 kW

HAND GRIP HANDLE

Impugnatura ergonomica

TELESCOPIC HANDLE

Manico a scorrimento telescopico

INTEGRATED STATIC HOSE REEL WITH SUPER SOFT HOSE

Avvolgitubo statico integrato con tubo alta flessibilità



HOSE LENGTH



SELF PRIMING



COLD WATER



TOTAL STOP SYSTEM



DUALTECH SYSTEM



TIME SAVING

FEATURES / CARATTERISTICHE

- Built-in accessory storage
- Click fast connection device
- 5m electrical cable
- Motor thermal protection
- 2 wheel cart with telescopic handle
- Two 3 axial-pistons wobble plate pumps with tempered stainless steel plungers
- Inspectable water filter
- 70% faster save time and money
- Porta accessori integrato
- Dispositivo di attacco rapido click fast
- Lunghezza cavo elettrico 5m
- Protezione termica del motore
- Carrello a 2 ruote con manico telescopico
- Doppia pompa a 3 pistoni assiali in acciaio inox temperato comandati da piattello oscillante
- Filtro acqua ispezionabile
- 70% più veloce, risparmi tempo e denaro

MODEL / MODELLO

PRODUCT CODE / CODICE PRODOTTO

15052

EAN CODE / CODICE EAN

8016287150521

PRODUCT SPECIFICATIONS / PRESTAZIONI PRODOTTO

Max Pressure / Pressione Max. (bar)	150
Max Rated Flow / Portata Max. (l/h)	810
Power consumption / Consumo Energetico (kW)	2.5
Voltage - Frequency / Tensione - Frequenza (V-Hz)	220-240 - 50-60
Motor Type (Phase / Class) / Tipologia Motore	1~ Universal / Universale
Max water inlet / Max. Acqua Aspirata T°C	50
Pump material / Materiale pompa	Aluminum / Alluminio
Total Stop System (TSS)	✓
Self Priming / Autoadescante	✓

ACCESSORIES / ACCESSORI

Trigger gun / Pistola	Lance Extension / Prolunga lancia	Twin nozzle holder / Portatestina doppio	Adjustable jet nozzle / Testina getto regolabile	Rotary jet nozzle / Testina getto rotante	HP Hose (8m) / Tubo AP (8m)	High pressure foam lance bottle / Schiumogeno alta pressione
Product code / Codice prodotto 46161	Product code / Codice prodotto 46162	Product code / Codice prodotto 46654	Productcode / Codice prodotto 46655	Productcode / Codice prodotto 46656 (x2)	Product code / Codice prodotto 46657	Product code / Codice prodotto 46659

FEATURES / CARATTERISTICHE

- Built-in accessory storage
- Click fast connection device
- 5m electrical cable
- Motor thermal protection
- 2 wheel cart with telescopic handle
- Two 3 axial-pistons wobble plate pumps with tempered stainless steel plungers
- Inspectable water filter
- 70% faster save time and money

- Porta accessori integrato
- Dispositivo di attacco rapido click fast
- Lunghezza cavo elettrico 5m
- Protezione termica del motore
- Carrello a 2 ruote con manico telescopico
- Doppia pompa a 3 pistoni assiali in acciaio inox temperato comandati da piattello oscillante
- Filtro acqua ispezionabile
- 70% più veloce, risparmi tempo e denaro

MODEL / MODELLO

MPX 27DTS

PRODUCT CODE / CODICE PRODOTTO

15053

EAN CODE / CODICE EAN

8016287150538

SPECIFICATIONS / PRESTAZIONI PRODOTTO

Max Pressure / Pressione Max. (bar)	160
Max Rated Flow / Portata Max. (l/h)	850
Power consumption / Consumo Energetico (kW)	2.7
Voltage - Frequency / Tensione - Frequenza (V-Hz)	220-240 - 50-60
Motor Type (Phase / Class) / Tipologia Motore	1~ Universal / Universale
Max water inlet / Max. Acqua Aspirata T°C	50
Pump material / Materiale pompa	Aluminum / Alluminio
Total Stop System (TSS)	✓
Self Priming / Autoadescante	✓

ACCESSORIES / ACCESSORI

Trigger gun / Pistola	Lance Extension / Prolunga lancia	Twin nozzle holder / Portatestina doppio	Rotary jet nozzle / Testina getto rotante	Five in one jet nozzle / Testina cinque in uno	HP Hose (8m) / Tubo AP (8m)	High pressure foam lance bottle / Schiumogeno alta pressione
Product code / Codice prodotto 46161	Product code / Codice prodotto 46162	Product code / Codice prodotto 46654	Product code / Codice prodotto 46656 (x2)	Product code / Codice prodotto 46660	Product code / Codice prodotto 46677	Product code / Codice prodotto 46659
						

MPX27DTS



MAX PRESSURE / PRESSIONE MAX. 160_{bar}

FLOW RATE / PORTATA 850_{l/h}

POWER CONSUMPTION / CONSUMO ENERGETICO 2.7_{kW}

HAND GRIP HANDLE

Impugnatura ergonomica

TELESCOPIC HANDLE

Manico a scorrimento telescopico

INTEGRATED STATIC HOSE REEL WITH SUPER SOFT HOSE

Avvolgitubo statico integrato con tubo alta flessibilità



HOSE LENGTH



SELF PRIMING



COLD WATER



TOTAL STOP SYSTEM











DUALTECH SYSTEM



TIME SAVING







LIGHT USE ACCESSORIES

ACCESSORI PER LIGHT USE

ITEM DESCRIPTION / DESCRIZIONE ARTICOLO		PRODUCT CODE	SUITABLE FOR / ADATTA PER													
			MPX14E	MPX16E	MPX17EH	MPX19EH	MPX22EH	MPX25EH	MPX17EHDS	MPX19EHDS	MPX22EHDS	MPX25EHDS	MPX20EHX	MPX22EHX	MPX25DTS	MPX27DTS
	Trigger gun / Pistola	46160	S	S												
	Trigger gun / Pistola	46161			S	S	S	S	S	S	S	S	S	S	S	S
	Lance Extension / Estensione Lancia	46163	S	S												
	Lance Extension / Estensione Lancia	46162			S	S	S	S	S	S	S	S	S	S	S	S
	Adjustable jet nozzle / Testina getto regolabile	46166		S		S				S				S		
	Adjustable jet nozzle / Testina getto regolabile	46167	S		S				S					S		
	Adjustable jet nozzle / Testina getto regolabile	46168					S				S					
	Adjustable jet nozzle / Testina getto regolabile	46169						S				S				
	Adjustable jet nozzle / Testina getto regolabile	46655													S	S
	Rotary jet nozzle / Testina getto rotante	46164	S	S	S	S	S	S	S	S	S	S	S	S		
	Rotary jet nozzle / Testina getto rotante	46656													S	S
	Twin nozzle holder / Portatestina doppio	46654													S	S
	HP Hose / Tubo AP	46172	S													
	HP Hose / Tubo AP	46173		S												
	HP Hose / Tubo AP	46174			S	S	S		S	S	S					
	HP Hose / Tubo AP	46175						S				S	S	S		
	HP Hose / Tubo AP	46657													S	
	HP Hose / Tubo AP	46677														S


















LIGHT USE ACCESSORIES

ACCESSORI PER LIGHT USE

ITEM DESCRIPTION / DESCRIZIONE ARTICOLO	PRODUCT CODE	SUITABLE FOR / ADATTA PER												
		MPX14E	MPX16E	MPX17EH	MPX19EH	MPX22EH	MPX25EH	MPX17EHDS	MPX19EHDS	MPX22EHDS	MPX25EHDS	MPX20EHX	MPX22EHX	MPX25DTS
 Extension hose / Prolunga tubo (8m)	46189	O	O	O	O	O	O	O	O	O	O	O		
Extension hose / Prolunga tubo (8m)	46658												O	O
 Foam lance bottle / Kit schiumogeno	46176	S	S	S	S	S	S	S	S	S	S	S		
 High pressure foam lance bottle / Kit schiumogeno alta pressione	46222	O	O	O	O	O	O	O	O	O	O	O		
 High pressure foam lance bottle / Kit schiumogeno alta pressione	46659												S	S
Five in one nozzle / Testina cinque in uno	46231		O		O				O			O		
Five in one nozzle / Testina cinque in uno	46232	O		O				O				O		
 Five in one nozzle / Testina cinque in uno	46233					O					O			
Five in one nozzle / Testina cinque in uno	46234						O				O			
Five in one nozzle / Testina cinque in uno	46660												O	S
Multifunction lance / Lancia multifunzione	46226		O		O				O			O		
Multifunction lance / Lancia multifunzione	46227	O		O				O				O		
Multifunction lance / Lancia multifunzione	46228					O					O			
Multifunction lance / Lancia multifunzione	46229						O				O			
 Pipe drain kit / Kit pulizia tubazioni (8m)	46190	O	O	O	O	O	O	O	O	O	O	O	O	O
Pipe drain kit / Kit pulizia tubazioni (16m)	46191	O	O	O	O	O	O	O	O	O	O	O	O	O

LIGHT USE ACCESSORIES

ACCESSORI PER LIGHT USE

ITEM DESCRIPTION / DESCRIZIONE ARTICOLO	PRODUCT CODE	SUITABLE FOR / ADATTA PER													
		MPX14E	MPX16E	MPX17EH	MPX19EH	MPX22EH	MPX25EH	MPX17EHDS	MPX19EHDS	MPX22EHDS	MPX25EHDS	MPX20EHX	MPX22EHX	MPX25DTS	MPX27DTS
 Fixed brush / Spazzola fissa	46177	O	O	O	O	O	O	O	O	O	O	O	O	O	O
 Fixed brush / Spazzola fissa	46178	O	O	O	O	O	O	O	O	O	O	O	O	O	O
 Rotary brush / Spazzola rotante	46179	O	O	O	O	O	O	O	O	O	O	O	O	O	O
 Patio cleaner / Lavapavimenti (ø25cm)	46196	O	O	O	O	O	O	O	O	O	O	O	O		
 Patio cleaner with pressure adjustment / Lavapavimenti con regolazione pressione (ø30cm)	46197	O	O	O	O	O	O	O	O	O	O	O	O		
 Power brush / Spazzola lavante	46320	O	O	O	O	O	O	O	O	O	O	O	O		
 Sand blasting lance / Kit lancia sabbiante	46180	O	O	O	O	O	O	O	O	O	O	O	O		
 Calibrated, filtered sand / Sabbia calibrata e filtrata (5kg)	3207	O	O	O	O	O	O	O	O	O	O	O	O		
 Calibrated, filtered sand / Sabbia calibrata e filtrata (25kg)	41770	O	O	O	O	O	O	O	O	O	O	O	O		
 Water suction kit / Kit aspirazione acqua	46181	O	O	O	O	O	O	O	O	O	O	O	O	O	O
 Adjustable head nozzle / Adattatore snodato per testine	46171	O	O	O	O	O	O	O	O	O	O	O	O	O	O
 Extension lance kit / Kit estensione lancia (1,6m)	46188	O	O	O	O	O	O	O	O	O	O	O	O	O	O
 Adaptors kit / Kit Adattatori	46184	O	O	O	O	O	O	O	O	O	O	O	O	O	O
 Adaptors kit / Kit adattatori	46224	O	O	O	O	O	O	O	O	O	O	O	O	O	O
 Inspectable water filter / Filtro acqua ispezionabile (3pcs)	46185	S	S	S	S	S	S	S	S	S	S	S	S	S	S
 Water filter kit / Kit filtro acqua	46186	O	O	O	O	O	O	O	O	O	O	O	O	O	O
 Click fast kit / Kit attacco rapido	46187	O	O	O	O	O	O	O	O	O	O	O	O	O	O



FREQUENT USE



DESIGN FEATURES


Pressure washers designed for cleaning professionals who require maximum performance and perform frequent cleaning work.

The pumps with which these machines are equipped, the high quality materials with which they are built and the particular technical and functional characteristics guarantee speed, reliability and long life, even in harsh and extreme conditions of use. Ideal for typically professional contexts such as the car wash sector, automotive and construction.

CARATTERISTICHE GENERALI

Idropulitrici progettate per professionisti del cleaning che richiedono le massime prestazioni e che eseguono lavori di pulizia frequenti.

Le pompe di cui queste macchine sono dotate, i materiali di alta qualità con cui sono costruite e le particolari caratteristiche tecniche e funzionali garantiscono velocità, affidabilità e lunga durata, anche in condizioni di utilizzo gravose ed estreme. Ideali per contesti tipicamente professionali come il settore car wash, automotive e l'edilizia.



MPX160PRMSTD



MAX PRESSURE / PRESSIONE MAX. 160_{bar}

FLOW RATE / PORTATA 540_{l/h}

POWER CONSUMPTION / CONSUMO ENERGETICO 3.0_{kW}



**2 LITERS BUILT-IN
DETERGENT TANK**
Serbatoio detergente
incorporato 2 litri

- 
10_m
HOSE LENGTH
- 
**SELF
PRIMING**
- 
COLD WATER
- 
**TOTAL STOP
SYSTEM**
- 
**INDUCTION
MOTOR-PUMP**

FEATURES / CARATTERISTICHE

- 5m electrical cable
- Motor thermal protection
- 2 wheel cart with handle
- 3 axial-pistons wobble plate pump with tempered stainless steel plungers
- Built-in detergent tank with direct suction
- Automatic by-pass valve with pump pressure discharge
- Lunghezza cavo elettrico 5m
- Protezione termica del motore
- Carrello a 2 ruote con manico
- Pompa a 3 pistoni assiali in acciaio inox temperato comandati da piattello oscillante
- Aspirazione diretta detergente da serbatoio
- Valvola sicurezza automatica con azzeramento pressione nella pompa

MODEL / MODELLO

MPX 160PRMSTD

PRODUCT CODE / CODICE PRODOTTO

14863

EAN CODE / CODICE EAN

8016287148634

PRODUCT SPECIFICATIONS / PRESTAZIONI PRODOTTO

Max Pressure / Pressione Max. (bar)	160
Max Rated Flow / Portata Max. (l/h)	540
Power consumption / Consumo Energetico (kW)	3.0
Voltage - Frequency / Tensione - Frequenza (V-Hz)	220-240 - 50
Motor Type (Phase - Class) / Tipologia Motore (Fase - Classe)	1~ Induction / Induzione
RPM / Giri al minuto	2800
Max water inlet / Max. Acqua Aspirata T°C	50
Pump material / Materiale pompa	Brass / Ottone
Total Stop System (TSS)	✓
Self Priming / Autoadescante	✓

ACCESSORIES / ACCESSORI

Trigger gun / Pistola	Lance with adjustable nozzle / Lancia getto regolabile	HP Hose / Tubo AP (10m)	Inspectable water filter / Filtro acqua ispezionabile (3pcs)
Product code / Codice prodotto 40925	Product code / Codice prodotto 41731	Product code / Codice prodotto 3780441	Product code / Codice prodotto 46185



FEATURES / CARATTERISTICHE

- 5m electrical cable
- Motor thermal protection
- 2 wheel cart with handle and hose reel
- 3 axial-pistons wobble plate pump with tempered stainless steel plungers
- Built-in detergent tank with direct suction
- Automatic by-pass valve with pump pressure discharge
- Lunghezza cavo elettrico 5m
- Protezione termica del motore
- Carrello a 2 ruote con manico e avvolgitubo
- Pompa a 3 pistoni assiali in acciaio inox temperato comandati da piattello oscillante
- Aspirazione diretta detergente da serbatoio
- Valvola sicurezza automatica con azzeramento pressione nella pompa

MODEL / MODELLO

MPX 160PRM

PRODUCT CODE / CODICE PRODOTTO

13917

EAN CODE / CODICE EAN

8016287139175

SPECIFICATIONS / PRESTAZIONI PRODOTTO

Max Pressure / Pressione Max. (bar)	160
Max Rated Flow / Portata Max. (l/h)	540
Power consumption / Consumo Energetico (kW)	3.0
Voltage - Frequency / Tensione - Frequenza (V-Hz)	230 - 50
Motor Type (Phase - Class) / Tipologia Motore (Fase - Classe)	1~ Induction / Induzione
RPM / Giri al minuto	2800
Max water inlet / Max. Acqua Aspirata T°C	50
Pump material / Materiale pompa	Brass / Ottone
Total Stop System (TSS)	✓
Self Priming / Autoadescante	✓

ACCESSORIES / ACCESSORI

Trigger gun / Pistola	Rotary lance / Lancia getto rotante	Lance with adjustable nozzle / Lancia getto regolabile	HP Hose / Tubo AP (10m)	Rotary brush / Spazzola rotante	Patio cleaner / Lavapavimenti (ø36cm)	Pipe drain kit / Kit pulizia tubazioni (10m)
Product code / Codice prodotto 40925	Product code / Codice prodotto 40169	Product code / Codice prodotto 41731	Product code / Codice prodotto 3780441	Product code / Codice prodotto 46179	Product code / Codice prodotto 46239	Product code / Codice prodotto 1345220

MPX160PRM



MAX PRESSURE / PRESSIONE MAX. 160 bar

FLOW RATE / PORTATA 540 l/h

POWER CONSUMPTION / CONSUMO ENERGETICO 3.0 kW

HP HOSE REEL WITH LOCKING SYSTEM

Avvolgitubo con dispositivo di bloccaggio

2 LITERS BUILT-IN DETERGENT TANK

Serbatoio detergente incorporato 2 litri



HOSE LENGTH



SELF PRIMING



COLD WATER



TOTAL STOP SYSTEM



INDUCTION MOTOR-PUMP

MPX130C



MAX PRESSURE / PRESSIONE MAX. 130_{bar}

FLOW RATE / PORTATA 630_{l/h}

POWER CONSUMPTION / CONSUMO ENERGETICO 2.9_{kW}

ERGONOMIC HANDLE
Manico ergonomico

PRESSURE REGULATION KNOB
Manopola di regolazione della pressione

AUTOMOTIVE DERIVED CRANKSHAFT
Albero di trasmissione di derivazione automobilistica



HOSE LENGTH



COMPACT DESIGN



SELF PRIMING



COLD WATER



TOTAL STOP SYSTEM



INDUCTION MOTOR-PUMP

FEATURES / CARATTERISTICHE

- 3 ceramic-coated pistons with crankshaft system
- Motor thermal protection
- Pressure regulation and pressure gauge
- Automatic by-pass valve with pump pressure discharge
- Built-in detergent suction system
- 5m electrical cable
- Pompa a 3 pistoni in ceramica con sistema biella-manovella
- Protezione termica del motore
- Regolazione della pressione e manometro
- Valvola sicurezza automatica con azzeramento pressione nella pompa
- Aspirazione detergente incorporata
- Lunghezza cavo elettrico 5m

MODEL / MODELLO

MPX 130C

PRODUCT CODE / CODICE PRODOTTO

14527





EAN CODE / CODICE EAN

8016287145275

PRODUCT SPECIFICATIONS / PRESTAZIONI PRODOTTO

Max Pressure / Pressione Max. (bar)	130
Max Rated Flow / Portata Max. (l/h)	630
Power consumption / Consumo Energetico (kW)	2.9
Voltage - Frequency / Tensione - Frequenza (V-Hz)	220-240 - 50
RPM / Giri al minuto	2800
Motor Type (Phase - Class) / Tipologia Motore (Fase - Classe)	1~ Induction / Induzione
Max water inlet / Max. Acqua Aspirata T°C	60
Pump material / Materiale pompa	Brass / Ottone
Total Stop System (TSS)	✓
Self Priming / Autoadescante	✓

ACCESSORIES / ACCESSORI

Trigger gun / Pistola	Lance with adjustable nozzle / Lancia getto regolabile	HP Hose / Tubo AP (8m)	Inspectable water filter / Filtro acqua ispezionabile (3pcs)
Product code / Codice prodotto 43801	Product code / Codice prodotto 41747	Product code / Codice prodotto 3780491	Product code / Codice prodotto 46185
			

FEATURES / CARATTERISTICHE

- 3 ceramic pistons with crankshaft system
- Motor thermal protection
- Pressure regulation and pressure gauge
- Automatic by-pass valve with pump pressure discharge
- Built-in detergent suction system
- 5m electrical cable
- Sturdy wheeled trolley with quick hooking system
- Pompa a 3 pistoni in ceramica con sistema biella-manovella
- Protezione termica del motore
- Regolazione della pressione e manometro
- Valvola sicurezza automatica con azzeramento pressione nella pompa
- Aspirazione detergente incorporata
- Lunghezza cavo elettrico 5m
- Robusto carrello con ruote e sistema rapido di aggancio

MODEL / MODELLO

MPX 130CK

PRODUCT CODE / CODICE PRODOTTO

14528





EAN CODE / CODICE EAN

8016287145282

PRODUCT SPECIFICATIONS / PRESTAZIONI PRODOTTO

Max Pressure / Pressione Max. (bar)	130
Max Rated Flow / Portata Max. (l/h)	630
Power consumption / Consumo Energetico (kW)	2.9
Voltage - Frequency / Tensione - Frequenza (V-Hz)	220-240 - 50
RPM / Giri al minuto	2800
Motor Type (Phase - Class) / Tipologia Motore (Fase - Classe)	1~ Induction / Induzione
Max water inlet / Max. Acqua Aspirata T°C	60
Pump material / Materiale pompa	Brass / Ottone
Total Stop System (TSS)	✓
Self Priming / Autoadescante	✓

ACCESSORIES / ACCESSORI

Trigger gun / Pistola	Lance with adjustable nozzle / Lancia getto regolabile	HP Hose / Tubo AP (10m)	Inspectable water filter / Filtro acqua ispezionabile (3pcs)
Product code / Codice prodotto 43801	Product code / Codice prodotto 41747	Product code / Codice prodotto 3780441	Product code / Codice prodotto 46185
			

MPX130CK



MAX PRESSURE / PRESSIONE MAX. 130_{bar}

FLOW RATE / PORTATA 630_{l/h}

POWER CONSUMPTION / CONSUMO ENERGETICO 2.9_{kW}

BUILT-IN ACCESSORY HOLDER

Porta accessori integrato

PAINTED STEEL FRAME

Telaio in acciaio verniciato

RUBBER WHEELS Ø 25 CM

Ruote in gomma Ø 25 cm



10_m

HOSE LENGTH



SELF PRIMING SYSTEM



COLD WATER



TOTAL STOP SYSTEM



INDUCTION MOTOR-PUMP

MPX150C



MAX PRESSURE / PRESSIONE MAX. 150 bar

FLOW RATE / PORTATA 500 l/h

POWER CONSUMPTION / CONSUMO ENERGETICO 2.5 kW

ERGONOMIC HANDLE
Manico ergonomico

PRESSURE REGULATION KNOB
Manopola di regolazione della pressione

AUTOMOTIVE DERIVED CRANKSHAFT
Albero di trasmissione di derivazione automobilistica



HOSE LENGTH



COMPACT DESIGN



SELF PRIMING



COLD WATER



TOTAL STOP SYSTEM



INDUCTION MOTOR-PUMP

FEATURES / CARATTERISTICHE

- 3 ceramic-coated pistons with crankshaft system
- Motor thermal protection
- Pressure regulation and pressure gauge
- Automatic by-pass valve with pump pressure discharge
- Built-in detergent suction system
- 5m electrical cable
- Pompa a 3 pistoni in ceramica con sistema biella-manovella
- Protezione termica del motore
- Regolazione della pressione e manometro
- Valvola sicurezza automatica con azzeramento pressione nella pompa
- Aspirazione detergente incorporata
- Lunghezza cavo elettrico 5m

MODEL / MODELLO

MPX 150C

PRODUCT CODE / CODICE PRODOTTO

14525

EAN CODE / CODICE EAN

8016287145251

PRODUCT SPECIFICATIONS / PRESTAZIONI PRODOTTO

Max Pressure / Pressione Max. (bar)	150
Max Rated Flow / Portata Max. (l/h)	500
Power consumption / Consumo Energetico (kW)	2.5
Voltage - Frequency / Tensione - Frequenza (V-Hz)	220-240 - 50
RPM / Giri al minuto	2800
Motor Type (Phase - Class) / Tipologia Motore (Fase - Classe)	1- Induction / Induzione
Max water inlet / Max. Acqua Aspirata T°C	60
Pump material / Materiale pompa	Brass / Ottone
Total Stop System (TSS)	✓
Self Priming / Autoadescante	✓

ACCESSORIES / ACCESSORI

Trigger gun / Pistola	Lance with adjustable nozzle / Lancia getto regolabile	HP Hose / Tubo AP (8m)	Inspectable water filter / Filtro acqua ispezionabile (3pcs)
Product code / Codice prodotto 43801	Product code / Codice prodotto 41269	Product code / Codice prodotto 3780491	Product code / Codice prodotto 46185

FEATURES / CARATTERISTICHE

- 3 ceramic pistons with crankshaft system
- Motor thermal protection
- Pressure regulation and pressure gauge
- Automatic by-pass valve with pump pressure discharge
- Built-in detergent suction system
- 5m electrical cable
- Sturdy wheeled trolley with quick hooking system
- Pompa a 3 pistoni in ceramica con sistema biella-manovella
- Protezione termica del motore
- Regolazione della pressione e manometro
- Valvola sicurezza automatica con azzeramento pressione nella pompa
- Aspirazione detergente incorporata
- Lunghezza cavo elettrico 5m
- Robusto carrello con ruote e sistema rapido di aggancio

MODEL / MODELLO

MPX 150CK

PRODUCT CODE / CODICE PRODOTTO

14526





EAN CODE / CODICE EAN

8016287145268

PRODUCT SPECIFICATIONS / PRESTAZIONI PRODOTTO

Max Pressure / Pressione Max. (bar)	150
Max Rated Flow / Portata Max. (l/h)	500
Power consumption / Consumo Energetico (kW)	2.5
Voltage - Frequency / Tensione - Frequenza (V-Hz)	220-240 - 50
RPM / Giri al minuto	2800
Motor Type (Phase - Class) / Tipologia Motore (Fase - Classe)	1~ Induction / Induzione
Max water inlet / Max. Acqua Aspirata T°C	60
Pump material / Materiale pompa	Brass / Ottone
Total Stop System (TSS)	✓
Self Priming / Autoadescante	✓

ACCESSORIES / ACCESSORI

Trigger gun / Pistola	Lance with adjustable nozzle / Lancia getto regolabile	HP Hose / Tubo AP (10m)	Inspectable water filter / Filtro acqua ispezionabile (3pcs)
Product code / Codice prodotto 43801	Product code / Codice prodotto 41269	Product code / Codice prodotto 3780441	Product code / Codice prodotto 46185
			

MPX150CK



MAX PRESSURE / PRESSIONE MAX. **150** bar

FLOW RATE / PORTATA **500** l/h

POWER CONSUMPTION / CONSUMO ENERGETICO **2.5** kW

BUILT-IN ACCESSORY HOLDER

Porta accessori integrato

PAINTED STEEL FRAME

Telaio in acciaio verniciato

RUBBER WHEELS Ø 25 CM

Ruote in gomma Ø 25 cm



10m

HOSE LENGTH



SELF PRIMING



COLD WATER



TOTAL STOP SYSTEM



INDUCTION MOTOR-PUMP

MPX160C



MAX PRESSURE / PRESSIONE MAX. 160_{bar}

FLOW RATE / PORTATA 510_{l/h}

POWER CONSUMPTION / CONSUMO ENERGETICO 2.9_{kW}

ERGONOMIC HANDLE
Manico ergonomico

PRESSURE REGULATION KNOB
Manopola di regolazione della pressione

AUTOMOTIVE DERIVED CRANKSHAFT
Albero di trasmissione di derivazione automobilistica



HOSE LENGTH



COMPACT DESIGN



SELF PRIMING



COLD WATER



TOTAL STOP SYSTEM



INDUCTION MOTOR-PUMP

FEATURES / CARATTERISTICHE

- 3 ceramic-coated pistons with crankshaft system
- Motor thermal protection
- Pressure regulation and pressure gauge
- Automatic by-pass valve with pump pressure discharge
- Built-in detergent suction system
- 5m electrical cable
- Pompa a 3 pistoni in ceramica con sistema biella-manovella
- Protezione termica del motore
- Regolazione della pressione e manometro
- Valvola sicurezza automatica con azzeramento pressione nella pompa
- Aspirazione detergente incorporata
- Lunghezza cavo elettrico 5m

MODEL / MODELLO

MPX 160C

PRODUCT CODE / CODICE PRODOTTO

14523

EAN CODE / CODICE EAN

8016287145237

PRODUCT SPECIFICATIONS / PRESTAZIONI PRODOTTO

Max Pressure / Pressione Max. (bar)	160
Max Rated Flow / Portata Max. (l/h)	510
Power consumption / Consumo Energetico (kW)	2.9
Voltage - Frequency / Tensione - Frequenza (V-Hz)	220-240 - 50
RPM / Giri al minuto	2800
Motor Type (Phase - Class) / Tipologia Motore (Fase - Classe)	1- Induction / Induzione
Max water inlet / Max. Acqua Aspirata T°C	60
Pump material / Materiale pompa	Brass / Ottone
Total Stop System (TSS)	✓
Self Priming / Autoadescante	✓

ACCESSORIES / ACCESSORI

Trigger gun / Pistola	Lance with adjustable nozzle / Lancia getto regolabile	HP Hose / Tubo AP (8m)	Inspectable water filter / Filtro acqua ispezionabile (3pcs)
Product code / Codice prodotto 43801	Product code / Codice prodotto 41806	Product code / Codice prodotto 3780491	Product code / Codice prodotto 46185

FEATURES / CARATTERISTICHE

- 3 ceramic pistons with crankshaft system
- Motor thermal protection
- Pressure regulation and pressure gauge
- Automatic by-pass valve with pump pressure discharge
- Built-in detergent suction system
- 5m electrical cable
- Sturdy wheeled trolley with quick hooking system

- Pompa a 3 pistoni in ceramica con sistema biella-manovella
- Protezione termica del motore
- Regolazione della pressione e manometro
- Valvola sicurezza automatica con azzeramento pressione nella pompa
- Aspirazione detergente incorporata
- Lunghezza cavo elettrico 5m
- Robusto carrello con ruote e sistema rapido di aggancio

MODEL / MODELLO

MPX 160CK

PRODUCT CODE / CODICE PRODOTTO

14524





EAN CODE / CODICE EAN

8016287145244

PRODUCT SPECIFICATIONS / PRESTAZIONI PRODOTTO

Max Pressure / Pressione Max. (bar)	160
Max Rated Flow / Portata Max. (l/h)	510
Power consumption / Consumo Energetico (kW)	2.9
Voltage - Frequency / Tensione - Frequenza (V-Hz)	220-240 - 50
RPM / Giri al minuto	2800
Motor Type (Phase - Class) / Tipologia Motore (Fase - Classe)	1~ Induction / Induzione
Max water inlet / Max. Acqua Aspirata T°C	60
Pump material / Materiale pompa	Brass / Ottone
Total Stop System (TSS)	✓
Self Priming / Autoadescante	✓

ACCESSORIES / ACCESSORI

Trigger gun / Pistola	Lance with adjustable nozzle / Lancia getto regolabile	HP Hose / Tubo AP (10m)	Inspectable water filter / Filtro acqua ispezionabile (3pcs)
Product code / Codice prodotto 43801	Product code / Codice prodotto 41806	Product code / Codice prodotto 3780441	Product code / Codice prodotto 46185
			

MPX160CK



MAX PRESSURE / PRESSIONE MAX. 160_{bar}

FLOW RATE / PORTATA 510_{l/h}

POWER CONSUMPTION / CONSUMO ENERGETICO 2.9_{kW}

BUILT-IN ACCESSORY HOLDER


Porta accessori integrato

PAINTED STEEL FRAME

Telaio in acciaio verniciato

RUBBER WHEELS Ø 25 CM

Ruote in gomma Ø 25 cm



HOSE LENGTH



SELF PRIMING



COLD WATER



TOTAL STOP SYSTEM



INDUCTION MOTOR-PUMP

ACCESSORIES FOR A PERFECT EXPERIENCE

ACCESSORI PER
UN LAVORO PERFETTO

TROLLEY KIT | KIT CARRELLO

PRODUCT CODE
46043

EAN CODE
801628740439

Foldable painted steel frame with durable rubber wheels ø 250mm for perfect balancing.

Telaio pieghevole in acciaio verniciato con grandi ruote durature di ø 250mm per un migliore bilanciamento.



WALL MOUNTED UNIT / UNITÀ DI APPOGGIO A MURO

PRODUCT CODE
46042

Wall mounted hose reel
with HP hose 15m hose.

EAN CODE
801628740422

Kit avvolgitubo a muro con tubo ad
alta pressione di 15m.



HOSE REEL UNIT / UNITÀ PORTA TUBO

PRODUCT CODE
46040

Hose reel unit holding up to
15m armed hose.

EAN CODE
801628740408

Unità porta tubo adatta per arrotolare fino a
15m di tubo armato integrabile al carrello.

PETROL ENGINE



DESIGN FEATURES

Pressure washers with internal combustion engine independent from the power supply, perfect for use in situations where high performance and maximum flexibility are required. Equipped with robust and ergonomic frames and inflatable tires with wide treads covered in rubber, they are easily manoeuvrable even on the most rough surfaces.

The constructive characteristics of the high pressure pumps, made with the highest quality materials, guarantee reliability, long life and easy maintenance. The equipment is completed by professional accessories that ensure high cleaning performance.

CARATTERISTICHE GENERALI

Idropultrici con motore a scoppio indipendenti dall'alimentazione elettrica, perfette per l'utilizzo in situazioni dove sono richieste elevate prestazioni e massima flessibilità.

Dotate di telai robusti ed ergonomici e pneumatici gonfiabili con larghi battistrada rivestiti in gomma, sono facilmente manovrabili anche sulle superfici più sconnesse.

Le caratteristiche costruttive delle pompe ad alta pressione, realizzate con materiali di altissima qualità, garantiscono affidabilità, lunga durata e facilità di manutenzione.

Completano l'equipaggiamento accessori professionali che assicurano elevate performance di pulizia.



MPX210TLA



MAX PRESSURE / PRESSIONE MAX. **207 bar**

FLOW RATE / PORTATA **570 l/h**

NET POWER / POTENZA NETTA **3 kW**

ERGONOMIC HANDLE
Manico ergonomico



HOSE LENGTH



COLD WATER

BUILT-IN ACCESSORY HOLDER

Porta accessori integrato

PAINTED STEEL FRAME

Telaio in acciaio verniciato



RUBBER WHEELS
Ruote in gomma

FEATURES / CARATTERISTICHE

- Trolley with rubber tread wheels, handle and anti-vibrating feet
- 3 axial-pistons wobble plate pump with tempered stainless steel plungers
- Loncin petrol engine with low-oil sensor and inspectable oil levels
- 1l fuel tank
- 2,1l Built-in detergent tank with direct suction

- Carrello completo di manico e ruote con battistrada in gomma e piedini antivibranti
- Pompa a 3 pistoni assiali in acciaio inox temperato comandati da piattello oscillante
- Motore a benzina Loncin con sensore mancanza di olio e livello olio ispezionabile
- Capacità serbatoio carburante 1l
- Aspirazione detergente da serbatoio incorporato da 2,1l

MODEL / MODELLO

MPX 210TLA

PRODUCT CODE / CODICE PRODOTTO

26837

EAN CODE / CODICE EAN

8016287268370

PRODUCT SPECIFICATIONS / PRESTAZIONI PRODOTTO

Max Pressure / Pressione Max. (bar)	207
Max Rated Flow / Portata Max. (l/h)	570
RPM / Giri al minuto	3400
Engine Type / Tipologia Motore	LONCIN LC1P65FA
RPM / Giri al minuto	3300-3500
Max water inlet / Max. Acqua Aspirata T°C	50
Pump material / Materiale pompa	Aluminum / Alluminio
Valvola termica / Thermal valve	✓

ACCESSORIES / ACCESSORI

Trigger gun / Pistola

Product code /
Codice prodotto
40925



Lance without nozzle / Lancia senza ugello

Product code /
Codice prodotto
3600650



Ugello acqua / Water nozzle

Product code /
Codice prodotto
3600890 (0°)
3600900 (15°)
3600920 (25°)
3600400 (Soap)



HP Hose / Tubo AP (8m)

Product code /
Codice prodotto
3780493



FEATURES / CARATTERISTICHE

- Trolley with rubber tread wheels, handle and anti-vibrating feet
- 3 axial-pistons wobble plate pump with tempered stainless steel plungers
- Honda petrol engine with low-oil sensor and inspectable oil levels
- 3.1l fuel tank
- 2,1l Built-in detergent tank with direct suction

- Carrello completo di manico e ruote con battistrada in gomma e piedini antivibranti
- Pompa a 3 pistoni assiali in acciaio inox temperato comandati da piattello oscillante
- Motore a benzina Honda con sensore mancanza di olio e livello olio ispezionabile
- Capacità serbatoio carburante 2,1l
- Aspirazione detergente da serbatoio incorporato da 2,1l

MODEL / MODELLO

MPX 210THO

PRODUCT CODE / CODICE PRODOTTO

27148

EAN CODE / CODICE EAN

8016287271486

SPECIFICATIONS / PRESTAZIONI PRODOTTO

Max Pressure / Pressione Max. (bar)	210
Max Rated Flow / Portata Max. (l/h)	690
RPM / Giri al minuto	3400
Engine Type / Tipologia Motore	HONDA GP160H
RPM / Giri al minuto	3300-3600
Max water inlet / Max. Acqua Aspirata T°C	50
Pump material / Materiale pompa	Brass / Ottone
Valvola termica / Thermal valve	✓

ACCESSORIES / ACCESSORI

Trigger gun / Pistola

Product code /
Codice prodotto
43525



Lance without nozzle / Lancia senza ugello

Product code /
Codice prodotto
3600650



Ugello acqua / Water nozzle

Product code /
Codice prodotto
3600930 (0°)
3600940 (15°)
3600960 (25°)
3600400 (Soap)



HP Hose / Tubo AP (8m)

Product code /
Codice prodotto
3780493



MPX210THO



MAX PRESSURE / PRESSIONE MAX. 210 bar

FLOW RATE / PORTATA 690 l/h

NET POWER / POTENZA NETTA 3.6 kW

ERGONOMIC HANDLE
Manico ergonomico



HOSE LENGTH



COLD WATER

BUILT-IN ACCESSORY HOLDER

Porta accessori integrato

PAINTED STEEL FRAME









Telaio in acciaio verniciato



RUBBER WHEELS
Ruote in gomma















FREQUENT USE & PETROL ENGINE ACCESSORIES

ACCESSORI PER USO FREQUENTE E MOTORI A SCOPPIO

ITEM DESCRIPTION / DESCRIZIONE ARTICOLO		PRODUCT CODE	SUITABLE FOR / ADATTA PER									
			MPX160PRMSTD	MPX160PRM	MPX130C	MPX150C	MPX160C	MPX130CK	MPX150CK	MPX160CK	MPX210TLA	MPX210THO
	Trigger gun / Pistola	40925	S	S							S	
	Trigger gun / Pistola	43801			S	S	S	S	S	S		
	Trigger gun / Pistola	43525										S
	Lance with adjustable nozzle / Lancia getto regolabile	41731	S	S								
	Lance with adjustable nozzle / Lancia getto regolabile	41747			S			S				
	Lance with adjustable nozzle / Lancia getto regolabile	41806					S			S		
	Lance with adjustable nozzle / Lancia getto regolabile	41269				S			S			
	Lance without nozzle / Lancia senza ugello	3600650									S	S
	Ugello acqua rosso / Red water nozzle (0°)	3600890									S	
	Ugello acqua rosso / Red water nozzle (0°)	3600930										S
	Ugello acqua giallo / Yellow water nozzle (15°)	3600900									S	
	Ugello acqua giallo / Yellow water nozzle (15°)	3600940										S
	Ugello acqua bianco / White water nozzle (25°)	3600920									S	
	Ugello acqua bianco / White water nozzle (25°)	3600960										S















FREQUENT USE & PETROL ENGINE ACCESSORIES

ACCESSORI PER USO FREQUENTE E MOTORI A SCOPPIO

ITEM DESCRIPTION / DESCRIZIONE ARTICOLO	PRODUCT CODE	SUITABLE FOR / ADATTA PER									
		MPX160PRMSTD	MPX160PRM	MPX130C	MPX150C	MPX160C	MPX130CK	MPX150CK	MPX160CK	MPX210TLA	MPX210THO
 Ugello acqua nero (Sapone) / Black water nozzle (Soap)	3600400									S	S
 Rotary lance / Lancia getto rotante	40169	O	S								
 Rotary lance / Lancia getto rotante	40167				O			O			
 Rotary lance / Lancia getto rotante	40151					O			O		
 Rotary lance / Lancia getto rotante	40901			O			O				
 Rotary jet nozzle / Testina getto rotante	46149										O
 Rotary jet nozzle / Testina getto rotante	46235								O		
 HP hose / Tubo AP	3780493								S	S	
 HP hose / Tubo AP (8m)	3780491			S	S	S					
 HP hose / Tubo AP (10m)	3780441	S	S				S	S	S		
 Reinforced Extension hose / Prolunga tubo armato (15m)	41505	O	O	O	O	O	O	O	O	O	O
 Foam lance bottle / Kit schiumogeno	40320	O	S								
 High pressure foam lance bottle / Kit schiumogeno alta pressione	46195	O	O	O	O	O	O	O	O	O	O
 Pipe drain kit / Kit pulizia tubazioni (8m)	46190	O	O	O	O	O	O	O	O	O	O











FREQUENT USE & PETROL ENGINE ACCESSORIES

ACCESSORI PER USO FREQUENTE E MOTORI A SCOPPIO

ITEM DESCRIPTION / DESCRIZIONE ARTICOLO		PRODUCT CODE	SUITABLE FOR / ADATTA PER									
			MPX160PRMSTD	MPX160PRM	MPX130C	MPX150C	MPX160C	MPX130CK	MPX150CK	MPX160CK	MPX210TLA	MPX210THO
	Pipe drain kit / Kit pulizia tubazioni (10m)	1345220		S								
	Pipe drain kit / Kit pulizia tubazioni (16m)	46191	O	O	O	O	O	O	O	O	O	O
	Fixed brush / Spazzola fissa	46177	O	O	O	O	O	O	O	O	O	O
	Rotary brush / Spazzola rotante	46179	O	S	O	O	O	O	O	O	O	O
	Patio cleaner with pressure adjustment / Lavapavimenti con regolazione pressione (ø30cm)	46223	O	O	O	O	O	O	O	O	O	O
	Large surface patio cleaner / Lavapavimenti grandi superfici (ø36cm)	46239	O	S	O	O	O	O	O	O	O	O
	Power brush / Spazzola lavante	46321	O	O		O	O		O	O	O	O
	Sand blasting lance / Kit lancia sabbiante	46198				O	O		O	O		
	Sand blasting lance / Kit lancia sabbiante	46199	O	O	O			O			O	O
	Calibrated filtered sand / Sabbia calibrata e filtrata (5kg)	3207	O	O	O	O	O	O	O	O	O	O
	Calibrated filtered sand / Sabbia calibrata e filtrata (25kg)	41770	O	O	O	O	O	O	O	O	O	O
	Water suction kit / Kit aspirazione acqua	46181	O	O	O	O	O	O	O	O	O	O
	Underbody lance / Kit lancia sottoscocca	46200	O	O								O
	Underbody lance / Kit lancia sottoscocca	46317									O	

FREQUENT USE & PETROL ENGINE ACCESSORIES

ACCESSORI PER USO FREQUENTE E MOTORI A SCOPPIO

ITEM DESCRIPTION / DESCRIZIONE ARTICOLO		PRODUCT CODE	SUITABLE FOR / ADATTA PER												
			MPX160PRMSTD	MPX160PRM	MPX130C	MPX150C	MPX160C	MPX130CK	MPX150CK	MPX160CK	MPX210TLA	MPX210THO			
	Underbody lance / Kit lancia sottoscocca	46318				O	O		O	O					
	Underbody lance / Kit lancia sottoscocca	46319			O				O						
	Inspectable water filter / Filtro acqua ispezionabile (3pcs)	46185	S	S	S	S	S	S	S	S	S	S	S	S	S
	Water filter kit / Kit filtro acqua	46186	O	O	O	O	O	O	O	O	O	O	O	O	O
	Click fast kit / Kit attacco rapido	46187	O	O	O	O	O	O	O	O	O	O	O	O	O
	Brass click fast kit / Kit attacco rapido ottone	40439	O	O	O	O	O	O	O	O	O	O	O	O	O
	Hose reel kit w/out hose / Kit RLW senza tubo	46283		O											
	Hose reel kit w/out hose / Kit RLW senza tubo	46039							O	O	O				
	Hose reel kit with 15m HP hose / Kit RLW con tubo (15m)	46040							O	O	O				
	Trolley kit / Kit carrello	46043			O	O	O								
	Wall mounted hose reel w/out hose / Kit avvolgitubo a muro senza tubo	46041			O	O	O	O	O	O	O				
	Wall mounted hose reel with 15m hose / Kit avvolgitubo a muro con tubo (15m)	46042			O	O	O	O	O	O	O				

HOT WATER



DESIGN FEATURES

For specific uses where hot water is a must, the high-pressure water cleaners of the Hot Water line fully meet the most extreme needs of sanitization and dirt removal, thanks to top-of-the-range performances and their practicality of use. Ideal for thorough and deep washing of trucks and articulated, they also boast numerous applications in the construction, agricultural, livestock and municipal sectors.

CARATTERISTICHE GENERALI

Per utilizzi specifici dove l'acqua calda è un must, le idropulitrici della linea Hot Water soddisfano a pieno le esigenze più estreme di sanificazione e rimozione dello sporco, grazie a prestazioni top di categoria e alla loro praticità di utilizzo.

Ideali per il lavaggio accurato e profondo di camion ed articolati, vantano numerose applicazioni anche nei settori edile, agricolo, zootecnico e pubblico municipalizzato.



MPX140HL



MAX PRESSURE / PRESSIONE MAX. 140_{bar}

FLOW RATE / PORTATA 480_{l/h}

POWER CONSUMPTION / CONSUMO ENERGETICO 2.4_{kW}

BUILT-IN ACCESSORIES HOLDER

Portaccessori integrato

STEEL BOILER

Boiler in acciaio



HOSE LENGTH



HOT WATER



TOTAL STOP SYSTEM



INDUCTION MOTOR-PUMP

Ø25CM RUBBER WHEELS

Ruote in gomma Ø25cm

FEATURES / CARATTERISTICHE

- 3 axial-pistons wobble plate pump with tempered stainless steel plungers
- Automatic by-pass valve with pump head pressure discharge
- Safety pressure switch to shut down the boiler in case of lack of water
- Vertical boiler with double heating coil and refractory compound base; Fuel tank capacity 4l
- Water filter and fuel inlet filter
- Electric cable length 5m

- Pompa a 3 pistoni assiali in acciaio inox temperato comandati dal piattello oscillante
- Valvola di by-pass automatica con azzeramento della pressione nella testa della pompa
- Pressostato di sicurezza per spegnimento della caldaia in caso di mancanza acqua
- Caldaia verticale, doppia serpentina e fondo in materiale refrattario; serbatoio gasolio 4l
- Filtro acqua e filtro aspirazione gasolio
- Lunghezza cavo elettrico 5m

MODEL / MODELLO

MPX 140HL

PRODUCT CODE / CODICE PRODOTTO

24331

EAN CODE / CODICE EAN

8016287243315

PRODUCT SPECIFICATIONS / PRESTAZIONI PRODOTTO

Max Pressure / Pressione Max. (bar)	140
Max Rated Flow / Portata Max. (l/h)	480
Power consumption / Consumo Energetico (kW)	2.4
Voltage - Frequency / Tensione - Frequenza (V-Hz)	230/50
Motor Type (Phase / Class) / Tipologia Motore	1- Induction / Induzione
RPM / Giri al minuto	2800
Max water inlet / Max. Acqua Aspirata T°C	50
Pump material / Materiale pompa	Aluminum with brass head / Alluminio con testa in ottone
Total Stop System (TSS)	✓
Self Priming / Autoadescante	✓
Outlet water temperature / Temperatura uscita acqua	max. 90°C • 55Δ°

ACCESSORIES / ACCESSORI

Trigger gun / Pistola	Lance without nozzle / Lancia senza ugello	Water nozzle / Ugello acqua (1/4)	HP hose / Tubo AP (8m)	Foam bottle kit / Kit schiumogeno (0,5l)
Product code / Codice prodotto 41047	Product code / Codice prodotto 50690	Product code / Codice prodotto 3729	Product code / Codice prodotto 3520550	Product code / Codice prodotto 40320

FEATURES / CARATTERISTICHE

- 3 axial stainless steel pistons wobbleplate pump with aluminium head
- Automatic by-pass valve with pump head pressure discharge
- Safety pressure switch to shut down the boiler in case of lack of water
- Vertical boiler with double heating coil and refractory compound base; Fuel tank capacity 4l
- Water filter and fuel inlet filter
- Electric cable length 5m

- Pompa a 3 pistoni in ceramica con sistema biella-manovella
- Valvola di by-pass automatica con azzeramento della pressione nella testa della pompa
- Pressostato di sicurezza per spegnimento della caldaia in caso di mancanza acqua
- Caldaia verticale, doppia serpentina e fondo in materiale refrattario; serbatoio gasolio 4l
- Filtro acqua e filtro aspirazione gasolio
- Lunghezza cavo elettrico 5m

MODEL / MODELLO

MPX 150HL

PRODUCT CODE / CODICE PRODOTTO

24332

EAN CODE / CODICE EAN

80162871243322

SPECIFICATIONS / PRESTAZIONI PRODOTTO

Max Pressure / Pressione Max. (bar)	150
Max Rated Flow / Portata Max. (l/h)	500
Power consumption / Consumo Energetico (kW)	2.5
Voltage - Frequency / Tensione - Frequenza (V-Hz)	230/50
Motor Type (Phase / Class) / Tipologia Motore	1~ Induction / Induzione
RPM / Giri al minuto	2800
Max water inlet / Max. Acqua Aspirata T°C	50
Pump material / Materiale pompa	Aluminum with brass head / Alluminio con testa in ottone
Total Stop System (TSS)	✓
Self Priming / Autoadescante	✓
Outlet water temperature / Temperatura uscita acqua	max. 90°C • 55Δ°

ACCESSORIES / ACCESSORI

Trigger gun / Pistola	Lance without nozzle / Lancia senza ugello	Water nozzle / Ugello acqua (1/4)	HP hose / Tubo AP (8m)	Foam bottle kit / Kit schiumogeno (0,5l)
Product code / Codice prodotto 41047	Product code / Codice prodotto 50690	Product code / Codice prodotto 3104	Product code / Codice prodotto 3520550	Product code / Codice prodotto 40320



MPX150HL



MAX PRESSURE / PRESSIONE MAX. 150_{bar}

FLOW RATE / PORTATA 500_{l/h}

POWER CONSUMPTION / CONSUMO ENERGETICO 2.5_{kW}

BUILT-IN ACCESSORIES HOLDER

Portaccessori integrato

STEEL BOILER

Boiler in acciaio



HOSE LENGTH



HOT WATER



TOTAL STOP SYSTEM



INDUCTION MOTOR-PUMP

ø25CM RUBBER WHEELS
Ruote in gomma ø25cm

MPX170HP



MAX PRESSURE / PRESSIONE MAX. 170 bar

FLOW RATE / PORTATA 780 l/h

POWER CONSUMPTION / CONSUMO ENERGETICO 5 kW

WATER TEMPERATURE ADJUSTMENT BY THERMOSTAT
Termostato per regolazione temperatura acqua

STAINLESS STEEL BOILER
Boiler in acciaio



-  **10m**
HOSE LENGTH
-  **HOT WATER**
-  **TOTAL STOP SYSTEM**
-  **INDUCTION MOTOR-PUMP**

ø30CM RUBBER WHEELS
Ruote in gomma ø30cm

FEATURES / CARATTERISTICHE

- Triplex pump with ceramic pistons and connecting rod system
- Automatic by-pass valve with pump head pressure discharge
- Safety pressure switch to shut down the boiler in case of lack of water
- Vertical boiler, double coil and refractory material bottom; 12l fuel tank
- Built in detergent suction (8l)
- Water filter and fuel inlet filter
- Electric cable length 5m
- Pompa a 3 pistoni in ceramica con sistema biella-manovella
- Valvola di by-pass automatica con azzeramento della pressione nella testa della pompa
- Pressostato di sicurezza per spegnimento della caldaia in caso di mancanza acqua
- Caldaia verticale, doppia serpentina e fondo in materiale refrattario; Serbatoio gasolio 12l
- Aspirazione detergente incorporata (capacità 8l)
- Filtro acqua e filtro aspirazione gasolio
- Lunghezza cavo elettrico 5m

MODEL / MODELLO

PRODUCT CODE / CODICE PRODOTTO

MPX 170HP

24334





EAN CODE / CODICE EAN

8016287243346

PRODUCT SPECIFICATIONS / PRESTAZIONI PRODOTTO

Max Pressure / Pressione Max. (bar)	170
Max Rated Flow / Portata Max. (l/h)	780
Power consumption / Consumo Energetico (kW)	5
Voltage - Frequency / Tensione - Frequenza (V-Hz)	400/50
Motor Type (Phase / Class) / Tipologia Motore	3- Induction / Induzione
RPM / Giri al minuto	2800
Max water inlet / Max. Acqua Aspirata T°C	55
Pump material / Materiale pompa	Aluminum with brass head / Alluminio con testa in ottone
Total Stop System (TSS)	✓
Self Priming / Autoadescante	✓
Outlet water temperature / Temperatura uscita acqua	max. 90°C · 55Δ°

ACCESSORIES / ACCESSORI

Trigger gun / Pistola	Lance without nozzle / Lancia senza ugello	Water nozzle / Ugello acqua (14)	HP hose / Tubo AP (10m)
Product code / Codice prodotto 3523300	Product code / Codice prodotto 3523310	Product code / Codice prodotto 3086	Product code / Codice prodotto 3523290
			

FEATURES / CARATTERISTICHE

- Triplex pump with ceramic pistons and connecting rod system
- Automatic by-pass valve with pump head pressure discharge
- Safety pressure switch to shut down the boiler in case of lack of water
- Stainless steel vertical boiler with system of burner cooling
- Minor leak detector PCB with buzzer
- Heating boiler shut-down delay circuit
- Built-in detergent tank suction (20l)
- Electric cable length 5m

- Pompa a 3 pistoni in ceramica con sistema biella-manovella
- Valvola di by-pass automatica con azzeramento della pressione nella testa della pompa
- Pressostato di sicurezza per spegnimento della caldaia in caso di mancanza acqua
- Caldaia verticale in acciaio inox, con sistema di raffreddamento bruciatore
- Scheda microperdite con segnalatore acustico
- Scheda di ritardo per spegnimento caldaia
- Aspirazione detergente diretta da serbatoio 20l
- Lunghezza cavo elettrico 5m

MODEL / MODELLO

MPX 200HD

PRODUCT CODE / CODICE PRODOTTO

24335

EAN CODE / CODICE EAN

8016287243353

PRODUCT SPECIFICATIONS / PRESTAZIONI PRODOTTO

Max Pressure / Pressione Max. (bar)	200
Max Rated Flow / Portata Max. (l/h)	900
Power consumption / Consumo Energetico (kW)	7.4
Voltage - Frequency / Tensione - Frequenza (V-Hz)	400/50
Motor Type (Phase / Class) / Tipologia Motore	3~ Induction / Induzione
RPM / Giri al minuto	1450
Max water inlet / Max. Acqua Aspirata T°C	50
Pump material / Materiale pompa	Aluminum with brass head / Alluminio con testa in ottone
Total Stop System (TSS)	✓
Self Priming / Autoadescante	✓
Outlet water temperature / Temperatura uscita acqua	max. 140°C • 60Δ°

ACCESSORIES / ACCESSORI

Trigger gun / Pistola	Lance without nozzle / Lancia senza ugello	Water nozzle / Ugello acqua (1/4)	HP hose / Tubo AP (10m)
Product code / Codice prodotto 3523320	Product code / Codice prodotto 3523330	Product code / Codice prodotto 3088	Product code / Codice prodotto 3523340
			

MPX200HD



MAX PRESSURE / PRESSIONE MAX. 200_{bar}

FLOW RATE / PORTATA 900_{l/h}

POWER CONSUMPTION / CONSUMO ENERGETICO 7.4_{kW}

WARNING LIGHTS: TENSION, DIESEL, FLAME. WATER TEMPERATURE ADJUSTMENT BY THERMOSTAT

Spie: tensione, gasolio, fiamma. Termostato per regolazione temperatura acqua

20LT FUEL TANK WITH CAP EXHAUST

Serbatoio gasolio 20lt, con tappo di scarico

WATER FILTER AND FUEL INLET FILTER

Filtro acqua e filtro aspirazione gasolio

PRESSURE ADJUSTMENT
Regolazione pressione



HOSE LENGTH



HOT WATER



TOTAL STOP SYSTEM



INDUCTION MOTOR-PUMP



ø30CM RUBBER WHEELS
Ruote in gomma ø30cm










DETERGENT TANK (8L) WITH DIRECT SUCTION

Aspirazione detergente diretta da serbatoio 20lt

STAINLESS STEEL BOILER
Boiler in acciaio

















HOT WATER ACCESSORIES

ACCESSORI MACCHINE AD ACQUA CALDA

ITEM DESCRIPTION / DESCRIZIONE ARTICOLO		PRODUCT CODE	SUITABLE FOR / ADATTA PER			
			MPX140HL	MPX150HL	MPX170HP	MPX200HD
	Trigger gun / Pistola	41047	S	S		
	Trigger gun / Pistola	3523300			S	
	Trigger gun / Pistola	3523320				S
	Lance without nozzle / Lancia senza ugello	50690	S	S		
	Lance without nozzle / Lancia senza ugello	3523310			S	
	Lance without nozzle / Lancia senza ugello	3523330				S
	Water nozzle / Ugello acqua 1/4 MEG (15025)	3729	S			
	Water nozzle / Ugello acqua 1/4 MEG (1503)	3104		S		
	Water nozzle / Ugello acqua 1/4 MEG (15045)	3086			S	
	Water nozzle / Ugello acqua 1/4 MEG (2505)	3088				S
	Rotary lance / Lancia getto rotante	41482	O			
	Rotary lance / Lancia getto rotante	41483		O		
	Rotary lance / Lancia getto rotante	41484			O	
	Rotary lance / Lancia getto rotante	41485				O
	HP hose / Tubo AP (8m)	3520550	S	S		
	HP hose / Tubo AP (10m)	3523290			S	

HOT WATER ACCESSORIES

ACCESSORI MACCHINE AD ACQUA CALDA











ITEM DESCRIPTION / DESCRIZIONE ARTICOLO	PRODUCT CODE	SUITABLE FOR / ADATTA PER			
		MPX140HL	MPX150HL	MPX170HP	MPX200HD
 HP hose / Tubo AP (10m)	3523340				S
 Reinforced extension hose / Prolunga tubo armato (15m)	41505	O	O		
 Reinforced extension hose / Prolunga tubo armato (20m)	41514			O	O
 Foam bottle kit / Kit schiumogeno	40320	S	S		
 High pressure foam lance bottle / Kit schiumogeno alta pressione	46195	O	O	O	O
 Pipe drain kit / Kit pulizia tubazioni (8m)	46238	O	O	O	O
 Pipe drain kit / Kit pulizia tubazioni (16m)	46237	O	O	O	O
 Fixed brush / Spazzola fissa*	46177	O	O		
 Rotary brush / Spazzola rotante*	46179	O	O		
 Patio cleaner with pressure adjustment / Lavapavimenti con regolazione pressione (ø30cm)	46223	O	O		
 Large surface patio cleaner / Lavapavimenti grandi superfici*	46239	O	O		
 Sand blasting lance / Kit lancia sabbiante*	46198	O	O		
 Sand blasting lance / Kit lancia sabbiante*	46199			O	O
 Calibrated filtered sand / Sabbia calibrata e filtrata (5kg)	3207	O	O	O	O
 Calibrated filtered sand / Sabbia calibrata e filtrata (25kg)	41770	O	O	O	O
 Water suction kit / Kit aspirazione acqua*	46181	O	O	O	O

S: STANDARD
O: OPTIONAL / OPZIONALE



*ONLY COLD WATER / SOLO ACQUA FREDDA

HOT WATER ACCESSORIES

ACCESSORI MACCHINE AD ACQUA CALDA

ITEM DESCRIPTION / DESCRIZIONE ARTICOLO	PRODUCT CODE	SUITABLE FOR / ADATTA PER			
		MPX140HL	MPX150HL	MPX170HP	MPX200HD
 Underbody lance PRO / Kit lancia sottoscocca PRO	46200	<input type="radio"/>	<input type="radio"/>		
Underbody lance PRO / Kit lancia sottoscocca PRO	46201			<input type="radio"/>	<input type="radio"/>
 Double lance / Lancia doppia	3160620			<input type="radio"/>	<input type="radio"/>
 Low pressure nozzle / Ugello bassa pressione	3251			<input type="radio"/>	<input type="radio"/>
 Roller nozzle / Testina doppio ugello	3025			<input type="radio"/>	<input type="radio"/>
 Steam nozzle / Ugello a vapore	50250			<input type="radio"/>	<input type="radio"/>
 Lance / Lancia (90cm)	40652			<input type="radio"/>	<input type="radio"/>
 Inspectable water filter / Filtro acqua ispezionabile (3pcs)	46185	<input type="radio"/>	<input type="radio"/>		
 Water filter kit / Kit filtro acqua	46186	<input type="radio"/>	<input type="radio"/>	<input type="radio"/>	<input type="radio"/>
 Polyphosphate salt filter / Kit filtro ai sali polifosfati	41507	<input type="radio"/>	<input type="radio"/>	<input type="radio"/>	<input type="radio"/>
 Click fast kit / Kit attacco rapido	46187	<input type="radio"/>	<input type="radio"/>	<input type="radio"/>	<input type="radio"/>
 Brass click fast kit / Kit attacco rapido in ottone	40439	<input type="radio"/>	<input type="radio"/>	<input type="radio"/>	<input type="radio"/>
Hose reel kit / Kit RLW	41508	<input type="radio"/>	<input type="radio"/>		
 Hose reel kit / Kit RLW	41510			<input type="radio"/>	
Hose reel kit / Kit RLW	41511				<input type="radio"/>

























	MODEL / MODELLO	PRODUCT CODE / CODICE PRODOTTO	EAN CODE / CODICE EAN	PRODUCT DIMENSIONS / DIMENSIONI PRODOTTO	BOX DIMENSIONS / DIMENSIONI SCATOLA	KG	EURO PALLET	TRUCK	PCS / PZ 20'	PCS / PZ 40'	PCS / PZ 40'HQ	P.
LIGHT USE												
	MPX 14E	14648	8016287146487	300x285x434	295x265x455	7.1	48	1584	800	1640	1851	6
	MPX 16E	14749	8016287147491	328x285x720	295x265x510	7.9	48	1584	728	1492	1640	7
	MPX 17EH	14650	8016287146500	426x344x861	360x350x760	11.61	12	396	288	594	684	8
	MPX 19EH	14651	8016287146517	426x344x861	360x350x760	11.88	12	396	288	594	684	9
	MPX 22EH	14769	8016287147699	420x346x906	360x350x805	13.25	12	396	276	568	594	10
	MPX 25EH	14652	8016287146524	420x346x906	360x350x805	13.34	12	396	276	568	594	11
	MPX 17EHDS	14750	8016287147507	426x344x861	360x350x760	11.67	12	396	288	594	684	14
	MPX 19EHDS	14751	8016287147514	426x344x861	360x350x760	11.94	12	396	288	594	684	15
	MPX 22EHDS	14770	8016287147705	420x346x906	360x350x805	13.31	12	396	276	568	594	16
	MPX 25EHDS	14752	8016287147521	420x346x906	360x350x805	13.4	12	396	276	568	594	17
	MPX 20EHX	14653	8016287146531	426x346x906	360x350x805	17.48	12	396	276	568	594	18
	MPX 22EHX	14654	8016287146548	426x346x906	360x350x805	19.5	12	396	276	568	594	19
	MPX 25DTS	15052	8016287150521	420x395x770	449x388x895	16.7	10	330	210	435	-	22
	MPX 27DTS	15053	8016287150538	420x395x770	420x395x770	17.3	10	330	210	435	-	23
FREQUENT USE												
	MPX 160PRM _{STD}	14863	8016287148634	290x490x420	800x400x580	32	9	297	99	225	-	30
	MPX 160PRM	13917	8016287139175	290x490x420	700x400x630	35	9	297	130	324	-	31
	MPX 130C	14527	8016287145275	393x275x263	290x490x420	22.6	24	792	264	576	-	32
	MPX 130CK	14526	8016287145282	435x460x890	500x500x610	31	6	198	66	150	-	33
	MPX 150C	14528	8016287145251	393x275x263	290x490x420	21	24	792	264	576	-	34
	MPX 150CK	14523	8016287145268	435x460x890	500x500x610	29.4	6	198	66	150	-	35
	MPX 160C	14525	8016287145237	393x275x263	290x490x420	22.6	24	792	264	576	-	36
	MPX 160CK	14524	8016287145244	435x460x890	500x500x610	31	6	198	66	150	-	37

	MODEL / MODELLO	PRODUCT CODE / CODICE PRODOTTO	EAN CODE / CODICE EAN	PRODUCT DIMENSIONS / DIMENSIONI PRODOTTO	BOX DIMENSIONS / DIMENSIONI SCATOLA	KG	EURO PALLET	TRUCK	PCS / PZ 20'	PCS / PZ 40'	PCS / PZ 40'HQ	P.	
 	PETROL ENGINE												
	MPX 210TLA	26837	8016287268370	650x505x890	590x510x565	32	6	198	168*	352*	352*	36	
	MPX 210THO	27148	8016287271486	771x458x926	520x690x565	35.8	6	168	140*	292*	292*	37	
	HOT WATER												
	MPX 140HL	24331	8016287243315	500x730x920	770x510x700	52	6	198	99	207	207	44	
	MPX 150HL	24332	80162871243322	500x730x920	770x510x700	52.8	6	198	99	207	207	45	
MPX 170HP	24334	8016287243346	980x670x810	1130x750x1080	120	1	66	30	64	64	46		
MPX 200HD	24335	8016287243353	1050x750x900	1130x750x1080	160	1	66	30	64	64	47		

*FLOOR LOADED CHARGED CONTAINER /
*CONTAINER CARICATO A PAVIMENTO

ICONS LIST

ELENCO ICONE

	BICYCLE BICICLETTE		CAR AUTO		TRUCK CAMION		CAR WASH AUTOLAVAGGIO		CONSTRUCTION EDILIZIA		
	MOTORCYCLE MOTO		VAN FURGONE		BOAT BARCHE		AUTOMOTIVE SETTORE AUTOMOBILISTICO		CRAFTS ARTIGIANATO		AGRICULTURE ZOOTECNICS AGRICOLTURA ZOOTECNICA
	HOSE LENGHT LUNGHEZZA TUBO		SELF PRIMING AUTOADESCANTE		TOTAL STOP SYSTEM		DOUBLE SPEED SYSTEM SISTEMA A DOPPIA VELOCITÀ		ENERGY SAVING RISPARMIO ENERGIA		TIME SAVING RISPARMIO TEMPO
	COMPACT DESIGN DESIGN COMPATTO		COLD WATER ACQUA FREDDA		HOT WATER ACQUA CALDA		FAST SETUP PRONTA ALL'USO		INDUCTION MOTOR PUMP GRUPPO POMPA MOTORE A INDUZIONE		



©2020 Michelin www.michelin-lifestyle.com
MICHELIN and/or the Michelin Man Device and/or BIBENDUM
are trademark(s) owned by, and used with the permission of,
the Michelin Group.

Distributed under licence by
Annovi Reverberi spa
Cleaning Division:
Via Aldo Moro 40, 41030 Bomporto, MO (Italy)
Tel +39 059 8199 011 - Fax + 39 059 8199 000
infoar@annovireverberi.it - www.annovireverberi.it