

# DEWALT®

## HIGH PRESSURE WASHERS

IDROPULITRICI  
AD ALTA PRESSIONE



www.**DEWALT**.com

**GUARANTEED TOUGH®**

# TOUGH OUTSIDE EXPERIENCED INSIDE



The new DEWALT range of High Pressure Washers offers ultra-efficiency and durability, and has been built to perform in the harshest conditions. By combining experience and innovation the new DEWALT range has been designed for professionals to complete the most demanding jobsite applications, providing maximum performance and reliability in the toughest locations.

Every DEWALT product is tested at length by genuine construction professionals, under the most demanding jobsite conditions. DEWALT tools earn the right to be labelled Guaranteed Tough – in the hands of real users.

*La nuova gamma di Idropulitrici ad alta pressione DEWALT offre alta efficienza e durevolezza ed è stata costruita per operare nelle condizioni più estreme. Unendo esperienza e innovazione la nuova gamma DEWALT è stata progettata per i professionisti che devono svolgere i compiti più impegnativi sul luogo di lavoro, offrendo sempre la massima performance e affidabilità. Ogni prodotto DEWALT è testato approfonditamente da professionisti dell'edilizia, nei luoghi di lavoro più impegnativi. Gli strumenti di lavoro DEWALT si guadagnano il marchio di garanzia "Guaranteed tough" - nelle mani dei veri utilizzatori professionisti.*



# INDEX RANGE 2017

INDICE



### 3 SOLUTIONS 1 PRODUCT

<b>DESIGN FEATURES</b>	pag. 08	<b>DXPW002CE KART</b>	pag. 16
<b>DXPW001CE</b>	pag. 10	<b>DXPW003CE</b>	pag. 18
<b>DXPW001CE KART</b>	pag. 12	<b>DXPW003CE KART</b>	pag. 20
<b>DXPW002CE</b>	pag. 14	<b>EXCLUSIVE ACCESSORIES</b>	pag. 22

### COMPACT & ELECTRICAL

<b>DESIGN FEATURES</b>	pag. 26	<b>DXPW002E</b>	pag. 30
<b>DXPW001E</b>	pag. 28	<b>DXPW003E</b>	pag. 32

### OFF-ROAD & ELECTRICAL

<b>DESIGN FEATURES</b>	pag. 36	<b>DXPW006E</b>	pag. 42
<b>DXPW004E</b>	pag. 38	<b>DXPW007E</b>	pag. 44
<b>DXPW005E</b>	pag. 40		

### OFF-ROAD POWERED BY HONDA



<b>DESIGN FEATURES</b>	pag. 48	<b>DXPW010E</b>	pag. 54
<b>DXPW008E</b>	pag. 50	<b>DXPW011E</b>	pag. 56
<b>DXPW009E</b>	pag. 52		

### OPTIONAL ACCESSORIES & LOGISTICS

<b>OPTIONAL ACCESSORIES</b>	pag. 58	<b>LOGISTICS DATA TABLE</b>	pag. 64
<b>SYMBOLS GLOSSARY</b>	pag. 62	<b>ACCESSORIES DATA TABLES</b>	pag. 65



# **3** SOLUTIONS **1** PRODUCT

**POTENZA E PRATICITÀ**

# DESIGN FEATURES

## CARATTERISTICHE GENERALI

**VERSATILE** platform suitable for different applications and environments: the perfect tool for professional tradesman with the ability to perform under a sustained workload on **uneven terrains** such as construction jobsites.

- **Extra-large ø250mm rubber wheels** keep the washer perfectly **balanced**.
- **Durable** powder coated steel **frame** that easily folds to save space for transporting or storing in the workshop.
- **Sturdy protective shield** made with premium BASF impact resistant plastic.
- **Superior quality motor pumps** built to last and work reliably, always with high performance and in the most demanding environments.



Soft grip handle.  
*Manico con inserti antiscivolo.*



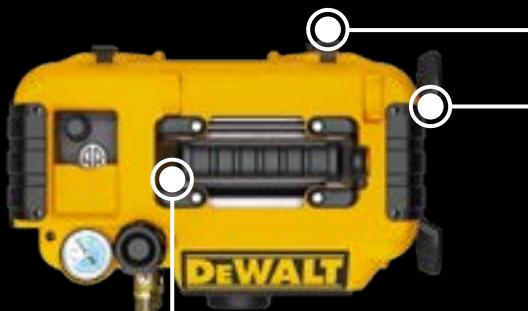
Sturdy **OPTIONAL** accessories holder.  
*Resistente porta accessori opzionale.*

Steel frame powder coated.  
*Telaio in acciaio verniciato a polvere.*



Durable rubber wheels ø 250mm for perfect balancing.  
*Grandi ruote duratore. ø 250mm per bilanciamento migliorato.*





Built-in electric chord storage and sturdy accessories holders.

*Vano porta cavo elettrico e resistente porta accessori integrato.*



Robust metal handle with soft grip.

*Robusto manico di metallo con inserti antiscivolo.*

Piattaforma **VERSATILE** adatta ad una vasta gamma di usi e ambienti di lavoro: lo strumento perfetto per artigiani e professionisti, in grado di affrontare carichi di lavori sostenuti su terreni accidentati come, per esempio nei cantieri edili.

- **Grandi ruote da Ø250mm** assicurano il perfetto bilanciamento dell'idropulitrice.
- il **resistente** telaio in acciaio verniciato a polvere si ripiega facilmente ed è perfetto per risparmiare durante il trasporto o quando lo si ripone in officina.
- **Resistenti protezioni plastiche** di alta qualità proteggono la pompa dagli impatti accidentali.
- **Gruppo Pompa-Motore** di eccellenza costruito per durare e funzionare affidabilmente, anche negli ambienti più estremi.



# DXPW001CE



230V-50HZ



500L/H



160BAR



60°C



2,5kW



## HJR.0 TRIPLEX PUMP

High quality 2800 rpm motor pump powered by a **SINGLE-PHASE** electric motor with **THERMAL PROTECTION**.

Brass pump head.

**CRANKSHAFT** system with **THREE CERAMIC COATED PISTONS** to give extended useable life.

Double **HNBR RUBBER GASKETS** for improved protection.

*Motopompa di alta qualità a 2800 rpm alimentata da motore elettrico monofase a induzione con protezione termica.*

*Testa pompa in ottone.*

*Sistema biella-manovella con 3 pistoni assiali rivestiti in ceramica.*

*Doppia guarnizione in gomma HNBR per una lunga durata.*





Built-in unloader valve with **TSS**.

*Valvola di regolazione integrata con TSS.*



Glycerin filled **precision** pressure gauge.

*Manometro di precisione a bagno di glicerina.*



Pump oil tank with **OIL DIPSTICK** for easier control.

*Serbatoio dell'olio con dispositivo visore del livello.*



## TECHNICAL DATA

Model/Modello	DXPW001CE
AR code	26771
EAN code	8016287267717
Max. Pressure (bar)	160
Max. Flow Rate l/h (High Pressure)	500
Absorbed power (W - Kw)	2500 - 2,5
Type motor (Phase)	1~
RPM (pump)	2800
Voltages (V) - Frequency (Hz)	230 - 50
Max Water Temperature (C°)	60
Net Weight (Kg)	18,0Kg
Pump material	Brass
Total Stop System	•
Self priming	•

## ACCESSORIES

Cod. 43515  
HP reinforced hose 8m  
*Tubo armato AP 8m*



Cod. 43504  
Trigger gun 3/8" (M)/M22x1,5mm  
*Pistola 3/8" (M)/M22x1,5mm*



Cod. 46062  
Lance with HI/LOW pressure head  
*Lancia ALTA/BASSA pressione*



# DXPW001CE KART



230V-50HZ



500L/H



160BAR



60°C



2,5kW



## HJR.0 TRIPLEX PUMP

High quality 2800 rpm motor pump powered by a **SINGLE-PHASE** electric motor with **THERMAL PROTECTION**.

Brass pump head.

**CRANKSHAFT** system with **THREE CERAMIC COATED PISTONS** to give extended useable life.

Double **HNBR RUBBER GASKETS** for improved protection.

*Motopompa di alta qualità a 2800 rpm alimentata da motore elettrico monofase a induzione con protezione termica.*

*Testa pompa in ottone.*

*Sistema biella-manovella con 3 pistoni assiali rivestiti in ceramica.*

*Doppia guarnizione in gomma HNBR per una lunga durata.*



Built-in unloader valve with **TSS**.

*Valvola di regolazione integrata con TSS.*



Glycerin filled **precision** pressure gauge.

*Manometro di precisione a bagno di glicerina.*



Pump oil tank with **OIL DIPSTICK** for easier control.

*Serbatoio dell'olio con dispositivo visore del livello.*



## TECHNICAL DATA

Model/Modello	DXPW001CE KART
AR code	26772
EAN code	8016287267724
Max. Pressure (bar)	160
Max. Flow Rate l/h (High Pressure)	500
Absorbed power (W - Kw)	2500 - 2,5
Type motor (Phase)	1~
RPM (pump)	2800
Voltages (V) - Frequency (Hz)	230 - 50
Max Water Temperature (C°)	60
Net Weight (Kg)	27,4Kg
Pump material	Brass
Total Stop System	•
Self priming	•

## ACCESSORIES

Cod. 43515  
**HP reinforced hose 10m**  
*Tubo armato AP 10m*



Cod. 43504  
**Trigger gun 3/8" (M)/M22x1,5mm**  
*Pistola 3/8" (M)/M22x1,5mm*



Cod. 46062  
**Lance with HI/LOW pressure head**  
*Lancia ALTA/BASSA pressione*



# DXPW002CE



230V-50HZ



510L/H



180BAR



60°C



2,9kW



## HJR.0 TRIPLEX PUMP

High quality 2800 rpm motor pump powered by a **SINGLE-PHASE** electric motor with **THERMAL PROTECTION**.

Brass pump head.

**CRANKSHAFT** system with **THREE CERAMIC COATED PISTONS** to give extended useable life.

Double **HNBR RUBBER GASKETS** for improved protection.

*Motopompa di alta qualità a 2800 rpm alimentata da motore elettrico monofase a induzione con protezione termica.*

*Testa pompa in ottone.*

*Sistema biella-manovella con 3 pistoni assiali rivestiti in ceramica.*

*Doppia guarnizione in gomma HNBR per una lunga durata.*





Built-in unloader valve with **TSS**.

*Valvola di regolazione integrata con TSS.*



Glycerin filled **precision** pressure gauge.

*Manometro di precisione a bagno di glicerina.*



Pump oil tank with **OIL DIPSTICK** for easier control.

*Serbatoio dell'olio con dispositivo visore del livello.*



## TECHNICAL DATA

Model/Modello	DXPW002CE
AR code	26773
EAN code	8016287267731
Max. Pressure (bar)	180
Max. Flow Rate l/h (High Pressure)	510
Absorbed power (W - Kw)	2900 - 2,9
Type motor (Phase)	1~
RPM (pump)	2800
Voltages (V) - Frequency (Hz)	230 - 50
Max Water Temperature (C°)	60
Net Weight (Kg)	19.5kg
Pump material	Brass
Total Stop System	•
Self priming	•

## ACCESSORIES

Cod. 43515  
HP reinforced hose 8m  
*Tubo armato AP 8m*



Cod. 43504  
Trigger gun 3/8" (M)/M22x1,5mm  
*Pistola 3/8" (M)/M22x1,5mm*



Cod. 46063  
Lance with HI/LOW pressure head  
*Lancia ALTA/BASSA pressione*



# DXPW002CE KART



230V-50HZ



510L/H



180BAR



60°C



2,9kW



## HJR.0 TRIPLEX PUMP

High quality 2800 rpm motor pump powered by a **SINGLE-PHASE** electric motor with **THERMAL PROTECTION**.

Brass pump head.

**CRANKSHAFT** system with **THREE CERAMIC COATED PISTONS** to give extended useable life.

Double **HNBR RUBBER GASKETS** for improved protection.

*Motopompa di alta qualità a 2800 rpm alimentata da motore elettrico monofase a induzione con protezione termica.*

*Testa pompa in ottone.*

*Sistema biella-manovella con 3 pistoni assiali rivestiti in ceramica.*

*Doppia guarnizione in gomma HNBR per una lunga durata.*







Built-in unloader valve with **TSS**.

*Valvola di regolazione integrata con TSS.*



Glycerin filled **precision** pressure gauge.

*Manometro di precisione a bagno di glicerina.*



Pump oil tank with **OIL DIPSTICK** for easier control.

*Serbatoio dell'olio con dispositivo visore del livello.*



## TECHNICAL DATA

Model/Modello	DXPW002CE KART
AR code	26774
EAN code	8016287267748
Max. Pressure (bar)	180
Max. Flow Rate l/h (High Pressure)	510
Absorbed power (W - Kw)	2900 - 2,9
Type motor (Phase)	1~
RPM (pump)	2800
Voltages (V) - Frequence (Hz)	230 - 50
Max Water Temperature (C°)	60
Net Weight (Kg)	29,0Kg
Pump material	Brass
Total Stop System	•
Self priming	•

## ACCESSORIES

Cod. 43515  
HP reinforced hose 10m  
*Tubo armato AP 10m*



Cod. 43504  
Trigger gun 3/8" (M)/M22x1,5mm  
*Pistola 3/8" (M)/M22x1,5mm*



Cod. 46063  
Lance with HI/LOW pressure head  
*Lancia ALTA/BASSA pressione*



# DXPW003CE



230V-50HZ



630L/H



150BAR



60°C



2,9kW



## HJR.0 TRIPLEX PUMP

High quality 2800 rpm motor pump powered by a **SINGLE-PHASE** electric motor with **THERMAL PROTECTION**.

Brass pump head.

**CRANKSHAFT** system with **THREE CERAMIC COATED PISTONS** to give extended useable life.

Double **HNBR RUBBER GASKETS** for improved protection.

*Motopompa di alta qualità a 2800 rpm alimentata da motore elettrico monofase a induzione con protezione termica.*

*Testa pompa in ottone.*

*Sistema biella-manovella con 3 pistoni assiali rivestiti in ceramica.*

*Doppia guarnizione in gomma HNBR per una lunga durata.*





Built-in unloader valve with **TSS**.

*Valvola di regolazione integrata con TSS.*



Glycerin filled **precision** pressure gauge.

*Manometro di precisione a bagno di glicerina.*



Pump oil tank with **OIL DIPSTICK** for easier control.

*Serbatoio dell'olio con dispositivo visore del livello.*



## TECHNICAL DATA

Model/Modello	DXPW003CE
AR code	26775
EAN code	8016287267755
Max. Pressure (bar)	150
Max. Flow Rate l/h (High Pressure)	630
Absorbed power (W - Kw)	2900 - 2,9
Type motor (Phase)	1~
RPM (pump)	2800
Voltages (V) - Frequency (Hz)	230 - 50
Max Water Temperature (C°)	60
Net Weight (Kg)	19,5Kg
Pump material	Brass
Total Stop System	•
Self priming	•

## ACCESSORIES

Cod. 43515  
**HP reinforced hose 8m**  
*Tubo armato AP 8m*



Cod. 43504  
**Trigger gun 3/8" (M)/M22x1,5mm**  
*Pistola 3/8" (M)/M22x1,5mm*



Cod. 46064  
**Lance with HI/LOW pressure head**  
*Lancia ALTA/BASSA pressione*



# DXPW003CE KART



230V-50HZ



630L/H



150BAR



60°C



2,9kW



## HJR.0 TRIPLEX PUMP

High quality 2800 rpm motor pump powered by a **SINGLE-PHASE** electric motor with **THERMAL PROTECTION**.

Brass pump head.

**CRANKSHAFT** system with **THREE CERAMIC COATED PISTONS** to give extended useable life.

Double **HNBR RUBBER GASKETS** for improved protection.

*Motopompa di alta qualità a 2800 rpm alimentata da motore elettrico monofase a induzione con protezione termica.*

*Testa pompa in ottone.*

*Sistema biella-manovella con 3 pistoni assiali rivestiti in ceramica.*

*Doppia guarnizione in gomma HNBR per una lunga durata.*





Built-in unloader valve with **TSS**.

*Valvola di regolazione integrata con TSS.*



Glycerin filled **precision** pressure gauge.

*Manometro di precisione a bagno di glicerina.*



Pump oil tank with **OIL DIPSTICK** for easier control.

*Serbatoio dell'olio con dispositivo visore del livello.*



## TECHNICAL DATA

Model/Modello	DXPW003CE KART
AR code	26776
EAN code	8016287267762
Max. Pressure (bar)	150
Max. Flow Rate l/h (High Pressure)	630
Absorbed power (W - Kw)	2900 - 2,9
Type motor (Phase)	1~
RPM (pump)	2800
Voltages (V) - Frequence (Hz)	230 - 50
Max Water Temperature (C°)	60
Net Weight (Kg)	29,0Kg
Pump material	Brass
Total Stop System	•
Self priming	•

## ACCESSORIES

Cod. 43515  
HP reinforced hose 10m  
*Tubo armato AP 10m*



Cod. 43504  
Trigger gun 3/8" (M)/M22x1,5mm  
*Pistola 3/8" (M)/M22x1,5mm*



Cod. 46064  
Lance with HI/LOW pressure head  
*Lancia ALTA/BASSA pressione*




**SMART SOLUTIONS** that enhance your work experience keeping your accessories **ORGANIZED** and **READY TO GO**.

*SOLUZIONI INTELLIGENTI* che migliorano l'esperienza lavorativa mantenendo gli accessori **ORGANIZZATI** e **PRONTI ALL'USO**.



# **EXCLUSIVE** **ACCESSORIES**

**ENHANCING 3IN1 SERIES EXPERIENCE**



## **WALL MOUNTED UNIT: THE PERFECT SOLUTION FOR WORKSHOPS.**




**AR CODE 46069**  
**EAN CODE 8016287460699**

**Wall mounted unit with integrated  
hose reel suitable for DXPW001/002/003 CE**

*Unità di appoggio HPW a muro  
con porta tubo integrato disponibile per  
DXPW001/002/003 CE*

## **HOSE REEL UNIT: KEEPS YOUR HPW ORGANIZED.**



**AR CODE 46068**  
**EAN CODE 8016287460682**

**Hose reel unit holding up to 10 mt  
armed hose suitable  
for DXPW001/002/003 CE KART**

*Unità porta tubo adatta per arrotolare  
fino a 10 mt di tubo armato integrabile  
al carrello di DXPW001/002/003 CE KART*





# COMPACT & ELECTRICAL

IDROPULITRICI COMPATTE ED ELETTRICHE

# DESIGN FEATURES

## CARATTERISTICHE GENERALI

Molded injection  
break-resistant plastic cover.

*Carter robusto con plastiche  
stampate ad iniezione.*



V.STOP Anti vibration system.  
*V.STOP Sistema anti vibrazioni.*



Robust height  
adjustable metal  
handle with soft grip.

*Robusto manico  
metallico regolabile  
in altezza con inserti  
antiscivolo.*

Built-in electric chord  
storage and sturdy  
accessories holder.

*Vano porta cavo  
elettrico e resistente  
porta accessori  
integrato.*



Durable rubber  
wheels  $\varnothing$  200mm for  
perfect balancing.

*Grandi ruote durevoli  
da  $\varnothing$ 200mm per  
un bilanciamento  
migliorato.*

# EXTREME VERSATILITY ULTRA COMPACT



**VERSATILE** platform suitable for different applications and environments: the perfect tool for professional tradesman with the ability to perform under a sustained workload on **uneven terrains** such as construction jobsites.

- **Extra-large ø300mm rubber wheels** keep the washer perfectly **balanced**.
- **Durable** powder coated steel **frame** that easily folds to save space for transporting or storing in the workshop.
- **Sturdy protective shield** made with premium BASF impact resistant plastic.
- **Superior quality motor pumps** built to last and work reliably, always with high performance and in the most demanding environments.

Piattaforma **VERSATILE** adatta ad una vasta gamma di usi e ambienti di lavoro: lo strumento perfetto per artigiani e professionisti, in grado di affrontare carichi di lavori sostenuti su terreni accidentati come, per esempio nei cantieri edili.

- **Grandi ruote da ø300mm** assicurano il bilanciamento dell'idropulitrice.
- il **resistente** telaio in acciaio verniciato a polvere si ripiega facilmente ed è perfetto per risparmiare durante il trasporto o quando lo si ripone in officina.
- **Resistenti protezioni plastiche** di alta qualità proteggono la pompa dagli impatti accidentali.
- **Gruppo Pompa-Motore** di eccellenza costruito per durare e funzionare affidabilmente, anche negli ambienti più estremi.

# DXPW001E

**230V-50HZ****540L/H****130BAR****60°C****2,3kW**

## HRM.A 3 AXIAL WOBBLE PLATE PUMP

Premium quality 2800 rpm motor pump powered by a **SINGLE PHASE** electric motor with **THERMAL PROTECTION**. Aluminum pump head with **ANODIZED COATING**. 3 axial **STAINLESS STEEL** pistons wobble plate pump system. **SELF PRIMING** function.

*Motopompa di alta qualità a 2800 rpm alimentata da motore elettrico monofase a induzione con protezione termica. Testa pompa in alluminio con finitura protettiva anodizzata. Pompa con tre pistoni assiali in acciaio inossidabile comandati dal piattello oscillante. Sistema autoadescante.*



## TECHNICAL DATA

Model/Modello	DXPW001E
AR code	13674
EAN code	8016287136747
Max. Pressure (bar)	130
Max. Flow Rate l/h (High Pressure)	540
Absorbed power (W - Kw)	2300 - 2,3
Type motor (Phase)	1~
RPM (pump)	2800
Voltages (V) - Frequency (Hz)	230 - 50
Max Water Temperature (C°)	60
Net Weight (Kg)	19,5
Pump material	Aluminum
Total Stop System	•
Self priming	•



Rotative switch control ON/OFF.  
*Interruttore rotativo On/Off.*

Self-priming function  
Built-in detergent suction.

*Funzione autoadescante  
Aspirazione detergente incorporata.*

Easy to reach frontal water inlet and outlet with quick connecting system.

*Agevole entrata/uscita dell'acqua frontale con sistema d'aggancio rapido e con filtro ispezionabile.*



## ACCESSORIES

Cod. 43515  
HP reinforced hose 8m  
*Tubo armato AP 8m*

Cod. 43504  
Trigger gun 3/8" (M)/M22x1,5mm  
*Pistola 3/8" (M)/M22x1,5mm*



Cod. 43506  
HI/LOW pressure lance  
*Lancia ALTA/BASSA pressione*

# DXPW002E



230V-50HZ



530L/H



150BAR



60°C



2,7kW



## HRM.0 3 AXIAL WOBBLE PLATE PUMP

Premium quality 2800 rpm motor pump powered by a **SINGLE PHASE** electric motor with **THERMAL PROTECTION**. **BRASS** pump head. 3 axial **STAINLESS STEEL** pistons wobble plate pump system. **SELF PRIMING** function.

*Motopompa di alta qualità a 2800 rpm alimentata da motore elettrico monofase a induzione con protezione termica. Testa pompa in ottone con finitura protettiva anodizzata. Pompa con tre pistoni assiali in acciaio inossidabile comandati dal piattello oscillante. Sistema autoadescante.*



## TECHNICAL DATA

Model/Modello	DXPW002E
AR code	13675
EAN code	8016287136754
Max. Pressure (bar)	150
Max. Flow Rate l/h (High Pressure)	530
Absorbed power (W - Kw)	2700 - 2,7
Type motor (Phase)	1~
RPM (pump)	2800
Voltages (V) - Frequency (Hz)	230 - 50
Max Water Temperature (C°)	60
Net Weight (Kg)	23,4
Pump material	Brass
Total Stop System	•
Self priming	•



Rotative switch control ON/OFF.  
*Interruttore rotativo On/Off.*

Self-priming function  
Built-in detergent suction.

*Funzione autoadescante  
Aspirazione detergente incorporata.*

Easy to reach frontal water inlet and outlet with quick connecting system.

*Agevole entrata/uscita dell'acqua frontale con sistema d'aggancio rapido e con filtro ispezionabile.*



## ACCESSORIES

Cod. 43515  
HP reinforced hose 8m  
*Tubo armato AP 8m*

Cod. 43504  
Trigger gun 3/8" (M)/M22x1,5mm  
*Pistola 3/8" (M)/M22x1,5mm*



Cod. 43507  
HI/LOW pressure lance  
*Lancia ALTA/BASSA pressione*

# DXPW003E



230V-50HZ



630L/H



160BAR



60°C



2,5kW



## HPV.0 TRIPLEX PUMP

Premium quality 2800 rpm motor pump powered by a **SINGLE PHASE** electric motor with **THERMAL PROTECTION**.

Brass pump head.

**CRANKSHAFT** system with **THREE CERAMIC COATED PISTONS** to give longer useable life.

Double **TEXTILE RUBBER GASKETS** for improved protection.

*Motopompa di alta qualità a 2800 rpm alimentata da motore elettrico monofase a induzione con protezione termica.*

*Testa pompa in ottone.*

*Sistema biella-manovella con 3 pistoni assiali rivestiti in ceramica.*

*Doppia guarnizione in gomma-tela per una lunga durata.*





## TECHNICAL DATA

Model/Modello	DXPW003E
AR code	14671
EAN code	8016287146715
Max. Pressure (bar)	160
Max. Flow Rate l/h (High Pressure)	630
Absorbed power (W - Kw)	2900 - 2,5
Type motor (Phase)	1~
RPM (pump)	2800
Voltages (V) - Frequency (Hz)	230 - 50
Max Water Temperature (C°)	60
Net Weight (Kg)	27,4
Pump material	Brass
Total Stop System	•
Self priming	•



Rotative switch control ON/OFF.  
*Interruttore rotativo On/Off.*



Pressure regulator knob with integrated **TOTAL STOP SYSTEM**.

*Manopola per la regolazione della pressione e sistema TSS per arresto del motore.*

Self-priming function  
Built-in detergent suction.

*Funzione autoadescante  
Aspirazione detergente incorporata.*

Easy to reach frontal water inlet and outlet with quick connecting system.

*Agevole entrata/uscita dell'acqua frontale con sistema d'aggancio rapido e con filtro ispezionabile.*



## ACCESSORIES

Cod. 43515  
HP reinforced hose 8m  
*Tubo armato AP 8m*

Cod. 43504  
Trigger gun 3/8" (M)/M22x1,5mm  
*Pistola 3/8" (M)/M22x1,5mm*



Cod. 43508  
HI/LOW pressure lance  
*Lancia ALTA/BASSA pressione*



# OFFROAD & ELECTRICAL

IDROPULITRICI ELETTRICHE FUORISTRADA

# DESIGN FEATURES

## CARATTERISTICHE GENERALI



Robust plastic pump protection.  
*Robusta protezione in plastica della pompa.*



V.STOP Anti vibration system.  
*V.STOP Sistema anti vibrazioni.*



Soft grip handle.  
*Manico con inserti antiscivolo.*



Sturdy built-in accessories holder.  
*Resistente porta accessori integrato.*

Steel frame powder coated.  
*Telaio in acciaio verniciato a polvere.*



Durable rubber wheels  $\varnothing$  250 mm for perfect balancing.  
*Grandi ruote resistenti  $\varnothing$  250 mm per un bilanciamento migliorato.*

# ROBUST RELIABLE SPACE SAVING LONG LASTING

**VERSATILE** platform suitable for different applications and environments: the perfect tool for professional tradesman with the ability to perform under a sustained workload on **uneven terrains** such as construction jobsites.

- **Extra-large ø300mm rubber wheels** keep the washer perfectly **balanced**.
- **Durable powder coated steel frame** that easily folds to save space for transporting or storing in the workshop.
- **Sturdy protective shield** made with premium BASF impact resistant plastic.
- **Superior quality motor pumps** built to last and work reliably, always with high performance and in the most demanding environments.



Piattaforma **VERSATILE** adatta ad una vasta gamma di usi e ambienti di lavoro: lo strumento perfetto per artigiani e professionisti, in grado di affrontare carichi di lavori sostenuti su terreni accidentati come, per esempio nei cantieri edili.

- **Grandi ruote da ø300mm** assicurano il bilanciamento dell'idropulitrice.
- il **resistente** telaio in acciaio verniciato a polvere si ripiega facilmente ed è perfetto per risparmiare durante il trasporto o quando lo si ripone in officina.
- **Resistenti protezioni plastiche** di alta qualità proteggono la pompa dagli impatti accidentali.
- **Gruppo Pompa-Motore** di eccellenza costruito per durare e funzionare affidabilmente, anche negli ambienti più estremi.

# DXPW004E

**230V-50HZ****600L/H****150BAR****60°C****3,0kW**

## HRC.0 TRIPLEX PUMP

High quality 1450 rpm motor pump powered by a **SINGLE PHASE** electric motor with **THERMAL PROTECTION**.

Brass pump head.

**CRANKSHAFT** system with **THREE CERAMIC COATED PISTONS** providing longer useable life.

Double **TEXTILE RUBBER GASKETS** for improved protection.

*Motopompa di alta qualità a 1450 rpm alimentata da motore elettrico monofase a induzione con protezione termica.*

*Testa pompa in ottone.*

*Sistema biella-manovella con 3 pistoni assiali rivestiti in ceramica.*

*Doppia guarnizione in gomma-tela per una lunga durata.*



## TECHNICAL DATA

Model/Modello	DXPW004E
AR code	25156
EAN code	8016287251563
Max. Pressure (bar)	150
Max. Flow Rate l/h (High Pressure)	600
Absorbed power (W - Kw)	3000 - 3,0
Type motor (Phase)	1~
RPM (pump)	1450
Voltages (V) - Frequency (Hz)	230 - 50
Max Water Temperature (C°)	60
Net Weight (Kg)	42,0
Pump material	Brass
Total Stop System	•
Self priming	•



Built-in unloader valve with **TSS**.

*Valvola di regolazione integrata con TSS.*



Glycerin filled **precision** pressure gauge.

*Manometro di precisione a bagno di glicerina.*



Pump oil tank with **CLEAR SIGHT GLASS** for oil level control.

*Serbatoio dell'olio con dispositivo visore del livello.*



## ACCESSORIES

Cod. 43516  
HP reinforced hose 10m  
*Tubo armato AP 10m*

Cod. 43504  
Trigger gun 3/8" (M)/M22x1,5mm  
*Pistola 3/8" (M)/M22x1,5mm*

Cod. 43509  
HI/LOW pressure lance  
*Lancia ALTA/BASSA pressione*



# DXPW005E



400V-50HZ



810L/H



200BAR



60°C



5,0kW



## HRC.0 TRIPLEX PUMP

High quality 1450 rpm motor pump powered by a **3 PHASE** electric motor with **THERMAL PROTECTION**.

Brass pump head.

**CRANKSHAFT** system with **THREE CERAMIC COATED PISTONS** to give longer useable life.

Double **TEXTILE RUBBER GASKETS** for improved protection.

*Motopompa di alta qualità a 1450 rpm alimentata da motore elettrico trifase a induzione con protezione termica.*

*Testa pompa in ottone.*

*Sistema biella-manovella con 3 pistoni assiali rivestiti in ceramica.*

*Doppia guarnizione in gomma-tela per una lunga durata.*





## TECHNICAL DATA

Model/Modello	DXPW005E
AR code	25157
EAN code	8016287251570
Max. Pressure (bar)	200
Max. Flow Rate l/h (High Pressure)	810
Absorbed power (W - Kw)	5000 - 5,0
Type motor (Phase)	3~
RPM (pump)	2800
Voltages (V) - Frequency (Hz)	400 - 50
Max Water Temperature (C°)	60
Net Weight (Kg)	46,0
Pump material	Brass
Total Stop System	•
Self priming	•



Built-in unloader valve with **TSS**.

*Valvola di regolazione integrata con TSS.*



Glycerin filled **precision** pressure gauge.

*Manometro di precisione a bagno di glicerina.*



Pump oil tank with **CLEAR SIGHT GLASS** for oil level control.

*Serbatoio dell'olio con dispositivo visore del livello.*



## ACCESSORIES

Cod. 43516  
HP reinforced hose 10m  
*Tubo armato AP 10m*

Cod. 43504  
Trigger gun 3/8" (M)/M22x1,5mm  
*Pistola 3/8" (M)/M22x1,5mm*

Cod. 43510  
HI/LOW pressure lance  
*Lancia ALTA/BASSA pressione*



# DXPW006E



400V-50HZ



900L/H



170BAR



60°C



5,0kW



## HRR.0 TRIPLEX PUMP

High quality 1450 rpm motor pump powered by a **3 PHASE** electric motor with **THERMAL PROTECTION**.

Brass pump head.

**CRANKSHAFT** system with **THREE CERAMIC COATED PISTONS** to give longer useable life.

Double **TEXTILE RUBBER GASKETS** for improved protection.

*Motopompa di alta qualità a 1450 rpm alimentata da motore elettrico trifase a induzione con protezione termica.*

*Testa pompa in ottone.*

*Sistema biella-manovella con 3 pistoni assiali rivestiti in ceramica.*

*Doppia guarnizione in gomma-tela per una lunga durata.*



## TECHNICAL DATA

Model/Modello	DXPW006E
AR code	25158
EAN code	8016287251587
Max. Pressure (bar)	170
Max. Flow Rate l/h (High Pressure)	900
Absorbed power (W - Kw)	5000 - 5,0
Type motor (Phase)	3~
RPM (pump)	1450
Voltages (V) - Frequency (Hz)	400 - 50
Max Water Temperature (C°)	60
Net Weight (Kg)	46,0
Pump material	Brass
Total Stop System	•
Self priming	•



Built-in unloader valve with **TSS**.

*Valvola di regolazione integrata con TSS.*



Glycerin filled **precision** pressure gauge.

*Manometro di precisione a bagno di glicerina.*



Pump oil tank with **CLEAR SIGHT GLASS** for oil level control.

*Serbatoio dell'olio con dispositivo visore del livello.*



## ACCESSORIES

Cod. 43517  
HP reinforced hose 10m  
*Tubo armato AP 10m*

Cod. 43505  
Trigger gun 3/8" (M)/M22x1,5mm  
*Pistola 3/8" (M)/M22x1,5mm*

Cod. 43511  
HI/LOW pressure lance  
*Lancia ALTA/BASSA pressione*



# DXPW007E



400V-50HZ



840L/H



230BAR



60°C



7,4kW



## HRR.0 TRIPLEX PUMP

High quality 1450 rpm motor pump powered by a **3 PHASE** electric motor with **THERMAL PROTECTION**.

Brass pump head.

**CRANKSHAFT** system with **THREE CERAMIC COATED PISTONS** to give longer useable life.

Double **TEXTILE RUBBER GASKETS** for improved protection.

*Motopompa di alta qualità a 1450 rpm alimentata da motore elettrico trifase a induzione con protezione termica.*

*Testa pompa in ottone.*

*Sistema biella-manovella con 3 pistoni assiali rivestiti in ceramica.*

*Doppia guarnizione in gomma-tela per una lunga durata.*



## TECHNICAL DATA

Model/Modello	DXPW007E
AR code	25159
EAN code	8016287251594
Max. Pressure (bar)	230
Max. Flow Rate l/h (High Pressure)	840
Absorbed power (W - Kw)	7400 - 7,4
Type motor (Phase)	3~
RPM (pump)	1450
Voltages (V) - Frequency (Hz)	400 - 50
Max Water Temperature (C°)	60
Net Weight (Kg)	53,5
Pump material	Brass
Total Stop System	•
Self priming	•



Built-in unloader valve with **TSS**.

*Valvola di regolazione integrata con TSS.*



Glycerin filled **precision** pressure gauge.

*Manometro di precisione a bagno di glicerina.*



Pump oil tank with **CLEAR SIGHT GLASS** for oil level control.

*Serbatoio dell'olio con dispositivo visore del livello.*



## ACCESSORIES

Cod. 43517  
HP reinforced hose 10m  
*Tubo armato AP 10m*

Cod. 43505  
Trigger gun 3/8" (M)/M22x1,5mm  
*Pistola 3/8" (M)/M22x1,5mm*

Cod. 43512  
HI/LOW pressure lance  
*Lancia ALTA/BASSA pressione*







# POWERED BY HONDA

**IDROPULTRICI FUORISTRADA MOTORIZZATE DA HONDA**

# DESIGN FEATURES

## CARATTERISTICHE GENERALI

Robust plastic pump protection.  
*Robusta protezione in plastica della pompa.*



V.STOP Anti vibration system.  
*V.STOP Sistema anti vibrazioni.*







Soft grip handle.

*Manico con inserti antiscivolo.*



Sturdy built-in accessories holder.

*Resistente porta-accessori integrato.*

Foldable aluminum frame.

*Telaio pieghevole in alluminio.*



Durable inflatable wheels  
ø 275mm.

*Ruote gonfiabili  
durevoli  
ø 275mm.*

**VERSATILE** platform suitable for different applications and environments: the perfect tool for professional tradesman with the ability to perform under a sustained workload on **uneven terrains** such as construction jobsites.

- **Extra-large ø275mm rubber wheels** keep the washer perfectly **balanced**.
- **Durable** powder coated steel **frame** that easily folds to save space for transporting or storing in the workshop.
- **Sturdy protective shield** made with premium BASF impact resistant plastic.
- **Superior quality motor pumps** built to last and work reliably, always with high performance and in the most demanding environments.

Piattaforma **VERSATILE** adatta ad una vasta gamma di usi e ambienti di lavoro: lo strumento perfetto per artigiani e professionisti, in grado di affrontare carichi di lavori sostenuti su terreni accidentati come, per esempio nei cantieri edili.

- **Grandi ruote da Ø275mm** assicurano il perfetto bilanciamento dell'idropulitrice.
- il **resistente** telaio in acciaio verniciato a polvere si ripiega facilmente ed è perfetto per risparmiare durante il trasporto o quando lo si ripone in officina.
- **Resistenti protezioni plastiche** di alta qualità proteggono la pompa dagli impatti accidentali.
- **Gruppo Pompa-Motore** di eccellenza costruito per durare e funzionare affidabilmente, anche negli ambienti più estremi.

**ROBUST**  
**RELIABLE**  
**SPACE SAVING**  
**LONG LASTING**



# DXPW008E



600L/H



190BAR



60°C



5,5HP



3400RPM



## RC TRIPLEX PUMP

High quality piston pump direct driven powered by a **HONDA Gas Engine**.

Brass pump head.

**CRANKSHAFT** system with **THREE CERAMIC COATED PISTONS** to give longer useable life.

Double **TEXTILE RUBBER GASKETS** for improved protection.

*Pompa a pistoni di alta qualità accoppiata direttamente con motore a scoppio HONDA.*

*Testa pompa in ottone.*

*Sistema biella-manovella con 3 pistoni assiali rivestiti in ceramica.*

*Doppia guarnizione in gomma-tela per una lunga durata.*



Pump oil tank with **OIL LEVEL SIGHT** on the back for easier control.

*Serbatoio dell'olio con dispositivo visore del livello retrostante.*



POWERED by  
**HONDA**™


Unloader valve with  
**PRESSURE ADJUSTMENT.**

*Valvola di by-pass automatica  
con regolazione della pressione.*



Glycerin filled **precision**  
pressure gauge.

*Manometro di precisione  
a bagno di glicerina.*



Thermic valve.  
*Valvola termica.*



## TECHNICAL DATA

Model/Modello	DXPW008E
AR code	25160
EAN code	8016287251600
Max. Pressure (bar)	190
Max. Flow Rate l/h (High Pressure)	600
Motor power (HP)	5,5
Type motor	Thermik (GX 160)
RPM (pump)	3400
Max Water Temperature (C°)	60
Net Weight (Kg)	35,0
Pump material	Brass
Total Stop System	•
Self priming	•

## ACCESSORIES

Cod. 43517  
HP reinforced hose 10m  
*Tubo armato AP 10m*

Cod. 43505  
Trigger gun 3/8" (M)/M22x1,5mm  
*Pistola 3/8" (M)/M22x1,5mm*

Cod. 43513  
HI/LOW pressure lance  
*Lancia ALTA/BASSA pressione*



# DXPW009E



780L/H



210BAR



60°C



8,4HP



3400RPM



## HRR.0 TRIPLEX PUMP

High quality piston pump direct driven powered by a **HONDA Gas Engine**.

Brass pump head.

**CRANKSHAFT** system with **THREE CERAMIC COATED PISTONS** to give longer useable life.

Double **TEXTILE RUBBER GASKETS** for improved protection.

*Pompa a pistoni di alta qualità accoppiata direttamente con motore a scoppio HONDA.*

*Testa pompa in ottone.*

*Sistema biella-manovella con 3 pistoni assiali rivestiti in ceramica.*

*Doppia guarnizione in gomma-tela per una lunga durata.*



Pump oil tank with **OIL LEVEL SIGHT** on the back for easier control.

*Serbatoio dell'olio con dispositivo visore del livello retrostante.*



## TECHNICAL DATA

Model/Modello	DXPW009E
AR code	25161
EAN code	8016287251617
Max. Pressure (bar)	210
Max. Flow Rate l/h (High Pressure)	780
Motor power (HP)	8,4
Type motor	Thermik (GX 270)
RPM (pump)	3400
Max Water Temperature (C°)	60
Net Weight (Kg)	48,0
Pump material	Brass
Total Stop System	•
Self priming	•




POWERED by  
**HONDA**™

Unloader valve with  
**PRESSURE ADJUSTMENT.**

*Valvola di by-pass automatica  
con regolazione della pressione.*



Thermic valve.  
*Valvola termica.*



Glycerin filled **precision**  
pressure gauge.

*Manometro di precisione  
a bagno di glicerina.*



## ACCESSORIES

Cod. 43517  
HP reinforced hose 10m  
*Tubo armato AP 10m*

Cod. 43505  
Trigger gun 3/8" (M)/M22x1,5mm  
*Pistola 3/8" (M)/M22x1,5mm*

Cod. 43514  
HI/LOW pressure lance  
*Lancia ALTA/BASSA pressione*



# DXPW0010E



900L/H



250BAR



60°C



11,7HP



1750RPM



## RK TRIPLEX PUMP

High quality piston pump powered by a **HONDA Gas Engine** through Gear Box for **SPEED REDUCTION**.

Brass pump head.

**CRANKSHAFT** system with **THREE CERAMIC COATED PISTONS** to give longer useable life.

Double **TEXTILE RUBBER GASKETS** for improved protection.

*Pompa a pistoni di alta qualità accoppiata mediante riduttore di giri con motore a scoppio HONDA.*

*Testa pompa in ottone.*

*Sistema biella-manovella con 3 pistoni assiali rivestiti in ceramica.*

*Doppia guarnizione in gomma-tela per una lunga durata.*



Glycerin filled **precision** pressure gauge.

*Manometro di precisione a bagno di glicerina.*



Pump oil tank with **OIL LEVEL SIGHT** on the back for easier control.

*Serbatoio dell'olio con dispositivo visore del livello retrostante.*

POWERED by  
**HONDA**™



Engine speed decelerator.  
*Deceleratore dei giri motore.*



Unloader valve with  
**PRESSURE ADJUSTMENT.**  
*Valvola di by-pass automatica  
con regolazione della pressione.*



Thermic valve.  
*Valvola termica.*



## TECHNICAL DATA

Model/Modello	DXPW0010E
AR code	25162
EAN code	8016287251624
Max. Pressure (bar)	250
Max. Flow Rate l/h (High Pressure)	900
Motor power (HP)	11,7
Type motor	Thermik (GX 390)
RPM (pump)	1750
Max Water Temperature (C°)	60
Net Weight (Kg)	58,5
Pump material	Nichel plated brass
Total Stop System	•
Self priming	•

## ACCESSORIES

Cod. 43517  
HP reinforced hose 10m  
*Tubo armato AP 10m*

Cod. 43505  
Trigger gun 3/8" (M)/M22x1,5mm  
*Pistola 3/8" (M)/M22x1,5mm*

Cod. 43514  
HI/LOW pressure lance  
*Lancia ALTA/BASSA pressione*



# DXPW0011E



900L/H



250BAR



60°C



11,7HP



3400RPM



## RK TRIPLEX PUMP

High quality **PISTON PUMP DIRECT DRIVEN** powered by a **HONDA** Gas Engine.

**BRASS** pump head with **NICKEL COATING**.

**CRANKSHAFT** system with **THREE CERAMIC COATED PISTONS** to give longer useable life.

Double **TEXTILE RUBBER GASKETS** for improved protection.

*Pompa a pistoni di alta qualità accoppiata direttamente con motore a scoppio honda.*

*Testa pompa in ottone.*

*Sistema biella-manovella con 3 pistoni assiali rivestiti in ceramica.*

*Doppia guarnizione in gomma-tela per una lunga durata.*



Pump oil tank with **OIL LEVEL SIGHT** on the back for easier control.

*Serbatoio dell'olio con dispositivo visore del livello retrostante.*






POWERED by  
**HONDA**™

Unloader valve with  
**PRESSURE ADJUSTMENT.**

*Valvola di by-pass automatica  
con regolazione della pressione.*



Thermic valve.  
*Valvola termica.*



Glycerin filled **precision**  
pressure gauge.

*Manometro di precisione  
a bagno di glicerina.*



## TECHNICAL DATA

Model/Modello	DXPW011E
AR code	26303
EAN code	8016287263030
Max. Pressure (bar)	250
Max. Flow Rate l/h (High Pressure)	900
Motor power (HP)	11,7
Type motor	Thermik (GX 390)
RPM (pump)	3400
Max Water Temperature (C°)	60
Net Weight (Kg)	56,0
Pump material	Nichel plated brass
Total Stop System	•
Self priming	•

## ACCESSORIES

Cod. 43517  
HP reinforced hose 8m  
*Tubo armato AP 8m*

Cod. 43505  
Trigger gun 3/8" (M)/M22x1,5mm  
*Pistola 3/8" (M)/M22x1,5mm*

Cod. 43514  
HI/LOW pressure lance  
*Lancia ALTA/BASSA pressione*






# HARD MODE TRIGGER GUN

## TRIGGER GUN /PISTOLA



AR Pack Code	Ean Code	Suitable for
43430	8016287434300	DXPW009E / DXPW010E / DXPW011E

## LANCE /LANCIA



Model	AR Pack Code	Ean Code	Suitable for
RE90	43425	8016287434256	DXPW009E / DXPW010E / DXPW011E
RE120	43426	8016287434263	DXPW009E / DXPW010E / DXPW011E
RE150	43427	8016287434270	DXPW009E / DXPW010E / DXPW011E
RE170	43428	8016287434287	DXPW009E / DXPW010E / DXPW011E
RE200	43429	8016287434294	DXPW009E / DXPW010E / DXPW011E

## LANCE W/ROTARY NOZZLE /LANCIA CON GETTO ROTANTE



AR Pack Code	Ean Code	Suitable for
41981	8016287419819	DXPW001E
41982	8016287419826	DXPW002E
41983	8016287419833	DXPW003E / DXPW005E
41984	8016287419840	DXPW004E

# IMPROVE YOUR POTENTIAL

## OPTIONAL ACCESSORIES

### LANCE W/ROTATORY NOZZLE /LANCIA CON GETTO ROTANTE



AR Pack Code	Ean Code	Suitable for
41985	8016287419857	DXPW006E
41986	8016287419864	DXPW007E / DXPW009E / DXPW010E / DXPW011E
41987	8016287419871	DXPW008E

### DRE DOUBLE LANCE /LANCIA DOPPIA



AR Pack Code	Ean Code	Suitable for
41992	8016287419925	All range products

### LANCE EXTENSION /PROLUNGA LANCIA



AR Pack Code	Ean Code	Suitable for
41988	8016287419888	All range products

### WASH NOZZLES 1/4 MEG /UGELLO 1/4 MEG



AR Code	Ean Code	Suitable for
41996	8016287419963	All range products
41997	8016287419970	DXPW001E / DXPW002E / DXPW008E
41998	8016287419987	DXPW003E / DXPW005E / DXPW007E
41999	8016287419994	DXPW004E / DXPW009E / DXPW010E / DXPW011E
43412	8016287434126	DXPW006E

Reach the highest potential of your DEWALT High Pressure Washer with a wide range of specifically designed accessories.

*Ottieni le migliori prestazioni dalla tua idropulitrice DEWALT grazie alla vasta gamma di accessori progettati appositamente.*

**EXTENSION HOSE 10 M - Ø 1/4"**  
*/PROLUNGA TUBO 10 M - Ø 1/4"*



AR Pack Code	Ean Code	Suitable for
43431	8016287434317	DXPW001E / DXPW002E / DXPW003E / DXPW004E / DXPW005E

**EXTENSION HOSE 15 M - Ø 5/16"**  
*/PROLUNGA TUBO 15 M - Ø 5/16"*



AR Pack Code	Ean Code	Suitable for
43432	8016287434324	DXPW006E / DXPW007E / DXPW008E / DXPW009E / DXPW010E / DXPW011E

## IMPROVED SANDBLASTING



**CALIBRATED, FILTERED SAND 5 KG/25 KG**  
*/SABBIA CALIBRATA E FILTRATA 5 KG/25 KG*

kg	AR Pack Code	Ean Code	Suitable for
5	43413	8016287434133	All range products
25	43414	8016287434140	All range products

**SANDBLASTING LANCE KIT**  
*/KIT LANCIA SABBIANTE*



AR Pack Code	Ean Code	Suitable for
41993	8016287419932	DXPW001E / DXPW002E / DXPW003E / DXPW004E
41994	8016287419949	DXPW005E / DXPW006E / DXPW008E
41995	8016287419956	DXPW007E / DXPW009E / DXPW010E / DXPW011E

## PIPE DRAINING OPTIMIZED TOOLS

**WATER FILTER KIT**  
*/KIT FILTRO ACQUA*



AR Pack Code	Ean Code	Suitable for
43522	8016287435222	All range products

**PIPE DRAIN HOSE KIT 16M**  
*/KIT PULIZIA TUBAZIONI 16M*



AR Pack Code	Ean Code	Suitable for
43421	8016287434218	All range products

**PIPE DRAIN HOSE KIT 20M**  
*/KIT PULIZIA TUBAZIONI 20M*



AR Pack Code	Ean Code	Suitable for
43422	8016287434225	All range products

**CLICK FAST KIT**  
*/KIT ATTACCO RAPIDO*



AR Pack Code	Ean Code	Suitable for
43424	8016287434249	All range products

**CLICK FAST KIT**  
*/KIT ATTACCO RAPIDO*



AR Pack Code	Ean Code	Suitable for
43423	8016287434232	All range products



**PATIO W/QUICK CONNECTION  
/PATIO CON ATTACCO RAPIDO**

AR Pack Code	Ean Code	Suitable for
43419	8016287434195	DXPW003E / DXPW004E / DXPW008E
43420	8016287434201	DXPW005E / DXPW006E / DXPW007E / DXPW009E



**ROTARY BRUSH  
/SPAZZOLA ROTANTE**

AR Pack Code	Ean Code	Suitable for
43415	8016287434157	DXPW001E / DXPW002E



**ROTARY BRUSH  
/SPAZZOLA ROTANTE**

AR Pack Code	Ean Code	Suitable for
43416	8016287434164	DXPW001E / DXPW002E / DXPW003E / DXPW004E / DXPW008E / DXPW009E
43417	8016287434171	DXPW005E / DXPW006E / DXPW007E / DXPW010E / DXPW011E



**PATIO DELUXE CHEM W/QUICK CONNECTION  
/PATIO DELUXE CON DETERGENTE INCORPORATO CON ATTACCO RAPIDO**

AR Pack Code	Ean Code	Suitable for
43418	8016287434188	DXPW001E / DXPW002E

# TASK FOCUSED DETERGENTS

**BOATS AND CARS DETERGENT  
/DETERGENTE BARCHE E AUTO**

AR Pack Code	Ean Code	Suitable for
41990	8016287419901	All range products



**BICYCLES AND MOTORBIKES DETERGENT  
/DETERGENTE BICI E MOTO**

AR Pack Code	Ean Code	Suitable for
41989	8016287419895	All range products



**HEAVY DUTY DETERGENT  
/DETERGENTE UNIVERSALE**

AR Pack Code	Ean Code	Suitable for
41991	8016287419918	All range products





## FIELD OF USE / CAMPO D'UTILIZZO



### TRADESMAN:

best used for weekly workshop and van cleaning.

### ARTIGIANATO:

adatta alla pulizia periodica dell'officina e automezzi.



### AUTOMOTIVE:

best used for daily cleaning of vehicles and workshop.

### SETTORE AUTOMOBILISTICO:

adatta alla pulizia quotidiana di veicoli e autofficina.



### AGRICULTURE:

best performing on mud removal and offroad tasks.

### SETTORE AGRICOLO:

migliori prestazioni sulla rimozione di fango e sul campo.



### INDUSTRIAL:

performing on large surfaces and machinery cleaning.

### SETTORE INDUSTRIALE:

affidabilità nella pulizia di grandi superfici e macchinari.



### CONSTRUCTION:

suitable for heavy duty construction site cleaning.

### SETTORE COSTRUTTIVO:

adatta alla pulizia e manutenzione da cantiere.



### MEDIUM / HEAVY DUTY



### MEDIUM / HEAVY DUTY



### ADVISED DAILY WORKLOAD



### USO GIORNALIERO CONSIGLIATO

## CONTROL & DESIGN FEATURES / CARATTERISTICHE



### CONTROL:

design solutions allowing a sustained work experience.

### CONTROLLO:

dettagli progettati per permettere ritmi di lavoro sostenuti.



### TOTAL STOP SYSTEM:

regulation valve integrated in the pump head.

### TOTAL STOP SYSTEM

valvola di regolazione integrata nella testa della pompa.



### OIL LEVEL:

pump integrated control window for timely maintenance.

### LIVELLO OLIO:

finestra di controllo del livello dell'olio per una manutenzione puntuale.



### V-STOP SYSTEM:

vibration control system for sustained work comfort.

### SISTEMA V-STOP:

il sistema di controllo delle vibrazioni per migliorare l'esperienza.



### ACCESSORIES ONBOARD:

everything in its place with the built-in accessories holders.

### ACCESSORI A BORDO:

ogni cosa al suo posto con i porta accessori integrati al telaio.



### COMFORTABLE HANDLE:

soft grip handle enhancing control over pressure washer movements.

### MANICO COMODO:

manico con inserti antiscivolo per una maggiore maneggevolezza.



### OFFROAD WHEELS:

puncture resistant wheels ideal for extreme environments.

### RUOTE DA FUORISTRADA:

resistenti a forature adatte a condizioni estreme di lavoro.



### BALANCED:

big wheels and frame system at ease on uneven terrains.

### BILANCIATO:

sistema di grandi ruote-telaio adatto per terreni accidentati.

## SPECIAL PUMP FEATURES / CARATTERISTICHE SPECIALI



### PROTECTION:

against water infiltrations and chemical corrosion for a longer life.

### PROTEZIONE:

contro infiltrazioni d'acqua e agenti corrosivi per una maggiore durata esercizio.



### DOUBLE HNBR GASKET:

nitrile rubber - for improved resistance to chemicals.

### DOPIA GUARNIZIONE IN HNBR:

nitrile idrogenato - per una maggiore resistenza ad agenti chimici.



### DOUBLE TEXTILE RUBBER GASKET:

material fit for a higher insulation and longer pump life.

### DOPIA GUARNIZIONE IN GOMMATELA:

adatto ad un maggiore isolamento da infiltrazioni d'acqua.



### STEEL:

corrosion resistance for a longer product life.

### ACCIAIO:

resistenza alla corrosione per una maggiore durata prodotto.

# MAKING THE DIFFERENCE

## DETTAGLI CHE CONTANO




# LOGISTIC DATA

QUANTITY FOR EURO PALLET AND FULL TRUCK (800X1200X2300 MAX) / *QUANTITATIVI PER EURO PALLET E CAMION A PIENO CARICO*

	DXPWO <b>01</b> E	<b>13674</b>	430 x 400 x 820H	27,0	19,5	<b>8/264</b>	88	200	pg.28
	DXPWO <b>02</b> E	<b>13675</b>	430 x 400 x 820H	30,5	23,4	<b>8/264</b>	88	200	pg.30
	DXPWO <b>03</b> E	<b>13676</b>	430 x 400 x 820H	30,9	27,4	<b>8/264</b>	88	200	pg.32
	DXPWO <b>04</b> E	<b>25156</b>	705 x 493 x 740H	50,1	42,0	<b>6/198</b>	66	150	pg.38
	DXPWO <b>05</b> E	<b>25157</b>	705 x 493 x 740H	56,0	46,0	<b>6/198</b>	66	150	pg.40
	DXPWO <b>06</b> E	<b>25158</b>	705 x 493 x 740H	56,0	46,0	<b>6/198</b>	66	150	pg.42
	DXPWO <b>07</b> E	<b>25159</b>	705 x 493 x 740H	63,5	53,5	<b>6/198</b>	66	150	pg.44
	DXPWO <b>08</b> E	<b>25160</b>	846 x 583 x 630H	45,5	35,0	<b>4/132</b>	44	100	pg.50
	DXPWO <b>09</b> E	<b>25161</b>	962 x 582 x 750H	59,0	48,0	<b>2/66</b>	22	50	pg.52
	DXPWO <b>10</b> E	<b>25162</b>	962 x 582 x 750H	69,5	58,5	<b>2/66</b>	20	50	pg.54
	DXPWO <b>11</b> E	<b>26303</b>	962 x 582 x 750H	67,0	56,0	<b>2/66</b>	22	50	pg.56
	DXPWO <b>01C</b> E	<b>26771</b>	300 x 500 x 420H	22,0	18,0	<b>24/792</b>	264	600	pg.10
	DXPWO <b>02C</b> E	<b>26773</b>	300 x 500 x 420H	23,5	19,5	<b>24/792</b>	264	600	pg.14
	DXPWO <b>03C</b> E	<b>26775</b>	300 x 500 x 420H	23,5	19,5	<b>24/792</b>	264	600	pg.18
	DXPWO <b>01C</b> E KART	<b>26772</b>	487 x 495 x 600H	30,0	27,4	<b>6/198</b>	66	150	pg.12
	DXPWO <b>02C</b> E KART	<b>26774</b>	487 x 495 x 600H	31,6	29,0	<b>6/198</b>	66	150	pg.16
	DXPWO <b>03C</b> E KART	<b>26776</b>	487 x 495 x 600H	31,6	29,0	<b>6/198</b>	66	150	pg.20
	MODEL	AR CODE	DIMENSIONS (mm)	GROSS KG	NET KG		20"PCS/PZ	40"PCS/PZ	PAGE







# OPTIONAL ACCESSORIES



	ITEM DESCRIPTION / DESCRIZIONE ARTICOLO	AR PACK CODE	EAN CODE	SUITABLE FOR/ADATTA PER DXPW00E/KART																					
	Lance W/Rotary Nozzle / Lancia Con Getto Rotante	41981	8016287419819	01C	02C	03C	01																		
		41982	8016287419826	01C	02C	03C		02																	
		41983	8016287419833	01C	02C	03C			03		05														
		41984	8016287419840	01C	02C	03C				04															
	Lance W/Rotary Nozzle / Lancia Con Getto Rotante	41985	8016287419857																	06					
		41986	8016287419864																		07	09	10	11	
		41987	8016287419871																			08			
	Lance Extension Chem KIT / Prolunga Lancia per KIT Detergente	41988	8016287419888	01C	02C	03C	01	02	03	04	05	06	07	08	09	10	11								
	Bicycle & Motorbike Detergent / Detergente Bici e Moto	41989	8016287419895	01C	02C	03C	01	02	03	04	05	06	07	08	09	10	11								
	Boat & Car Detergent / Detergente Barca e Auto	41990	8016287419901	01C	02C	03C	01	02	03	04	05	06	07	08	09	10	11								
	Heavy Duty Detergent / Detergente Universale	41991	8016287419901	01C	02C	03C	01	02	03	04	05	06	07	08	09	10	11								
	DRE Double Lance / Lancia Doppia	41992	8016287419925	01C	02C	03C	01	02	03	04	05	06	07	08	09	10	11								
	Sandblasting Lance Kit / Kit Lancia Sabbiante	41993	8016287419932	01C	02C	03C	01	02	03	04															
		41994	8016287419949									05	06		08										
		41995	8016287419956																			07	09	10	11
	Wash Nozzle 1/4 MEG / Ugello 1/4 MEG	41996	8016287419963	01C	02C	03C	01	02	03	04	05	06	07	08	09	10	11								
		41997	8016287419970	01C	02C	03C	01	02														08			

# OPTIONAL ACCESSORIES

	ITEM DESCRIPTION / DESCRIZIONE ARTICOLO	AR PACK CODE	EAN CODE	SUITABLE FOR/ADATTA PER DXPW000E/KART
	Wash Nozzle 1/4 MEG / Ugello 1/4 MEG	41998	8016287419987	01C 02C 03C 03 05 07
		41999	8016287419994	01C 02C 03C 04 09 10 11
		43412	8016287434126	06
	Calibrated Filtered Sand / Sabbia Calibrata e Filtrata 5 Kg	41413	8016287434133	01C 02C 03C 01 02 03 04 05 06 07 08 09 10 11
	Calibrated Filtered Sand / Sabbia Calibrata e Filtrata 25 Kg	41414	8016287434140	01C 02C 03C 01 02 03 04 05 06 07 08 09 10 11
	Rotary Brush / Spazzola Rotante	43415	8016287434157	01C 02C 03C 01 02 03 04
	Rotary Brush / Spazzola Rotante	43416	8016287434164	01C 02C 03C 01 02 03 04 08 09
		43417	8016287434171	05 06 07 10 11
	Patio Delux Chem w/Quick Connect / Spazzola Rotante con detergente e attacco rapido	43418	8016287434188	01C 02C 03C 01 02 03 04
	Patio Chem w/Quick Connect / Spazzola Rotante con detergente e attacco rapido	43419	8016287434195	01C 02C 03C 04 08
		43420	8016287434201	05 06 07 09
	Pipe Drain Hose Kit 16mt / Kit Pulizia Tubazioni 16m	41421	8016287434218	01C 02C 03C 01 02 03 04 05 06 07 08 09 10 11
	Pipe Drain Hose Kit 20mt / Kit Pulizia Tubazioni 20m	41422	8016287434225	01C 02C 03C 01 02 03 04 05 06 07 08 09 10 11
	Click Fast Kit / Kit attacco rapido	41423	8016287434232	01C 02C 03C 01 02 03 04 05 06 07 08 09 10 11
	Click Fast Kit / Kit attacco rapido	41424	8016287434249	01C 02C 03C 01 02 03 04 05 06 07 08 09 10 11
	Lance / Lancia REI 90	41425	8016287434256	01C 02C 03C 06 07 08 09 10 11
	Lance / Lancia REI 120	41426	8016287434263	01C 02C 03C 06 07 08 09 10 11

# OPTIONAL ACCESSORIES

	ITEM DESCRIPTION / DESCRIZIONE ARTICOLO	AR PACK CODE	EAN CODE	SUITABLE FOR/ADATTA PER DXPW000E/KART
	Lance / Lancia REI 150	41427	8016287419932	<b>01C 02C 03C</b> 07 08 09 10 11
	Lance / Lancia REI 170	41428	8016287419949	<b>01C 02C 03C</b> 07 08 09 10 11
	Lance / Lancia REI 200	41429	8016287419956	<b>01C 02C 03C</b> 08 09 10 11
	Trigger Gun / Pistola	41430	8016287419963	<b>01C 02C 03C</b> 06 07 08 09 10 11
	Extension Hose / Prolunga Tubo 10 m - Ø 1/4"	41431	8016287419987	<b>01C 02C 03C 01 02 03 04 05</b>
	Extension Hose / Prolunga Tubo 15 m - Ø 5/16"	41432	8016287434126	06 07 08 09 10 11
	Water filter with salts / Filtro acqua con sali	43522	8016287435222	<b>01C 02C 03C 01 02 03 04 05 06 07 08 09 10 11</b>

	ITEM DESCRIPTION / DESCRIZIONE ARTICOLO	AR PACK CODE	EAN CODE	SUITABLE FOR/ADATTA PER DXPW000CE/KART
	Hose Reel suitable for Kart / Porta tubo da integrare a Carrello	46068	8016287460682	<b>01CE KART 02CE KART 03CE KART</b>
	Wall mount unit with integrated hose reel / Unità di fissaggio a muro con porta tubo	46069	8016287460699	<b>01C 02C 03C 01CE KART 02CE KART 03CE KART</b>

# DEWALT<sup>®</sup>

## GUARANTEED TOUGH<sup>®</sup>

Register at MYDEWALT to be sent onsite offers by email.  
Simply go to [www.DEWALT.com/MYDEWALT](http://www.DEWALT.com/MYDEWALT)

Your DEWALT Dealer:

94380 - CM

*DEWALT™ is trademark of The DEWALT Corporation and are used under license.  
All rights reserved. Manufactured by Annovi Reverberi under license.  
© 2018 Annovi Reverberi DEWALT™ è un marchio registrato di DEWALT Corporation  
e viene utilizzato su licenza da:*

*Annovi Reverberi spa  
Cleaning Division:  
Via Aldo Moro 40,  
41030 Bomporto, Mo (Italy)  
Tel +39 059 8199 011  
Fax + 39 059 8199 000  
[infoar@annovireverberi.it](mailto:infoar@annovireverberi.it)  
[www.annovireverberi.it](http://www.annovireverberi.it)*

