




**ANNOVI[®]
REVERBERI**
The Power of Experience



IDROPULTRICI ALTA PRESSIONE - ASPIRATORI
HIGH PRESSURE WASHERS - VACUUM CLEANERS

2017-A

Dal 1958 nel settore delle
pompe ad alta pressione

*In the sector of high
pressure pumps since 1958*



- 1 - Sede centrale di Modena
Headquarters of Modena
- 2 - Stabilimento di Bomporto
Bomporto plant
- 3 - Centro logistico (Bomporto)
Logistics Centre
- 4 - Filiale di Minneapolis, MN (USA)
North American Branch, Minneapolis, MN (USA)
- 5 - Shanghai plant (PRC)
Stabilimento di Shanghai (PRC)



**ANNOVI
REVERBERI**®
The Power of Experience



Cinquanta anni di esperienza nel settore delle pompe per alta pressione e l'elevato know-how acquisito permettono di realizzare le idropulitrici ANNOVI REVERBERI.

I criteri di progettazione e le tecnologie produttive adottate per il settore industriale vengono utilizzate nel settore idropulitrici assicurando prestazioni elevate, sicurezza e qualità inalterate nel tempo. La nuova gamma di idropulitrici ANNOVI REVERBERI è il risultato del nostro amore verso questo lavoro e dell'entusiasmo profuso nel realizzare i nostri prodotti. Un marketing accurato, sempre attento ai bisogni del cliente ed ai mutamenti del mercato ed il continuo sforzo per innovare il prodotto costituiscono da sempre parte integrante della nostra filosofia aziendale. La meticolosa cura del design, l'estrema maneggevolezza e la grande facilità di utilizzo delle nostre idropulitrici sono il risultato di una naturale vocazione alla versatilità.

A completamento della gamma, le nostre idropulitrici possono essere inoltre corredate da una vasta gamma di accessori appositamente studiati per ogni tipo di esigenza di lavaggio.

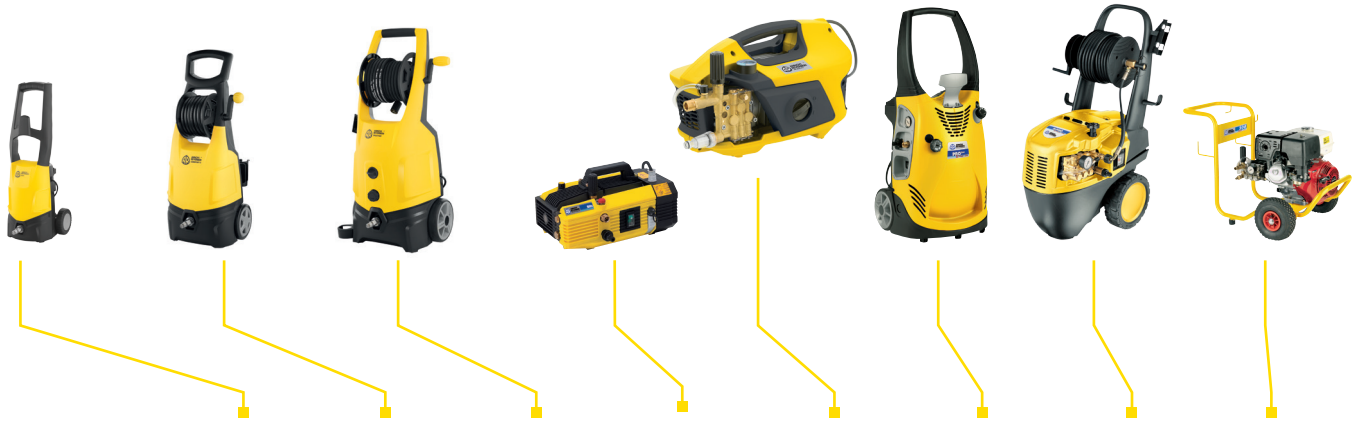


Fifty years of experience in the high pressure pump sector and a wealth of know-how acquired over this period go into the production of every ANNOVI REVERBERI power-jet cleaner.

The design criteria and production technologies adopted for the industrial sector are also applied to our power-jet cleaners, assuring you high performance, safety and quality that stands the test of time. The new range of ANNOVI REVERBERI power-jet cleaners is the outcome of our love of this sector and our unstinting commitment to achieving the best. Marketing of the highest standard, always responsive to the customer's needs and the market's changes, and a constant focus on product innovation, have always been an integral part of our corporate philosophy.

Meticulously designed, very easy to handle and exceptionally user-friendly, our power-jet cleaners have a natural vocation for versatility.

To complete the range, our power-jet cleaners can also be equipped with a vast range of accessories, specially developed for every type of working requirement.



**MODEL
NAME**

EASY

COMFORT/S

PRESTIGE/S

BLITZ/VIP

VIP REVO

PROLINER

X-PRO SK

**H4S
LINE**

Pag.

7

8-9

10-11

14

15

16-17

18

19



K-ECO

K-PRO

**PRO
SKID DUTY**

**COLD 1515
COLD 2015N**

26-28

29-30

31-33

34



**HOT 1408
HOT 1509**

**HOT 1409 PRO
HOT 1509 PRO**

**HOT 1310N
HOT 1713**

**HOT 1515N
HOT 2015N
HOT 2021N**

41-42

43

44

45-46



**WD 21P · WD 21 · WD 51 · WD 30E
WD 18 · WD 36 · WD 76/2 · WD 76/2P
WD 76/3**

53-56





Acqua fredda
Cold water



Per uso saltuario
For occasional usage




Attacco
connessione rapida
Quick connection



Caratteristiche Generali - General Features:

- Pompa a 3 pistoni assiali comandati dal piattello oscillante
- Pistoni in acciaio inox temprato
- Valvola di sicurezza automatica con azzeramento della pressione nella testa pompa
- Lunghezza cavo elettrico 5 m
- TSS, sistema di arresto totale dell'idropulitrice a distanza
- Filtro acqua
- Kit schiumogeno con serbatoio
- Capacità del serbatoio schiumogeno 0,5 l
- Tubo alta pressione, pistola e lancia
- Testina selezione getto concentrato od a ventaglio
- 3 Axial-piston wobble-plate pump
- Tempered stainless steel plungers
- Automatic safety valve with pressure shut-off at pump head
- Power supply cord length 5 m
- TSS, remote control for total shut-down of high pressure cleaner
- Water filter
- Foam lance w/bottle kit
- Foam lance bottle capacity 0,5 l
- H.P. soft type hose gun and lance
- Adjustable fan/pencil jet spray head

Fornito con - Equipped with:



Portatile
Portable



Porta
accessori
Accessories
holder




Attacco
connessione rapida
Quick connection



Filtro ingresso
acqua ispezionabile
Inspectable
water intake filter



Ruote
Wheels



Dati Tecnici / Technical Data

MOD	COD	MAX		lt/h		rpm		V		kg
		bar	psi	lt/h	gph	kw	Hz	V		
EASY	14299	110	1600	370	98	1,4	3400	1~50	230	6,7

Temperatura massima acqua / Max inlet water temperature

50°C 122°F IPX5-S1



COMFORT



Acqua fredda
Cold water



Per uso saltuario
For occasional usage



Attacco
connessione rapida
Quick connection

TSS[®]
Total Stop
SYSTEM

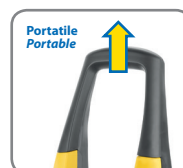
Caratteristiche Generali - General Features:

- Carrello a 2 ruote con manico
- Pompa a 3 pistoni assiali comandati dal piattello oscillante
- Pistoni in acciaio inox temprato
- Valvola di sicurezza automatica con azzeramento della pressione nella testa pompa
- Motore elettrico con protezione termica
- Lunghezza cavo elettrico 5m
- TSS, sistema di arresto totale dell'idropulitrice a distanza
- Filtro acqua
- Kit schiumogeno con serbatoio
- Capacità del serbatoio schiumogeno 0,5l
- Tubo alta pressione, pistola e lancia
- Testina selezione getto concentrato od a ventaglio
- A two wheel trolley mounted unit with handle
- 3 Axial-piston wobble-plate pump
- Tempered stainless steel plungers
- Automatic safety valve with pressure shut-off at pump head
- Motor thermal protector
- Power supply cord length 5m
- TSS, remote control for total shut-down of high pressure cleaner
- Water filter
- Foam lance w/bottle kit
- Foam lance bottle capacity 0,5l
- H.P. soft type hose gun and lance
- Adjustable fan/pencil jet spray head



Fornito con - Equipped with:

Pistola con attacco rapido Trigger gun w/quick connection (4100786)		Kit schiumogeno con serbatoio Foam lance bottle (50972)	
Prolunga lancia Lance extension (4100775)		Testina getto regolabile Adjustable jet nozzle (3980110)	
Tubo AP 5,5 m HP hose 5,5 m (50969)		Testina getto rotante Rotary jet nozzle (4100800)	



Dati Tecnici / Technical Data										
MOD	COD	MAX		lit/h		rpm		Hz	V	kg
		bar	psi	lit/h	gph	kw	rpm	Hz	V	kg
COMFORT	14300	120	1750	420	111	1,7	3400	1~50	230	8,6

Temperatura massima acqua / Max inlet water temperature
50°C 122°F IPX5-S1

COMFORT-S



Acqua fredda
Cold water



Per uso saltuario
For occasional usage



Attacco
connessione rapida
Quick connection

TSS[®]
Total Stop
SYSTEM



Caratteristiche Generali - General Features:

- Carrello a 2 ruote con manico
- Pompa a 3 pistoni assiali comandati dal piattello oscillante
- Pistoni in acciaio inox temprato
- Valvola di sicurezza automatica con azzeramento della pressione nella testa pompa
- Motore elettrico con protezione termica
- Lunghezza cavo elettrico 5m
- TSS, sistema di arresto totale dell'idropulitrice a distanza
- Filtro acqua
- Kit schiumogeno con serbatoio
- Capacità del serbatoio schiumogeno 0,5l
- Tubo alta pressione, pistola e lancia
- Testina selezione getto concentrato od a ventaglio
- A two wheel trolley mounted unit with handle
- 3 Axial-piston wobble-plate pump
- Tempered stainless steel plungers
- Automatic safety valve with pressure shut-off at pump head
- Motor thermal protector
- Power supply cord length 5m
- TSS, remote control for total shut-down of high pressure cleaner
- Water filter
- Foam lance w/bottle kit
- Foam lance bottle capacity 0,5l
- H.P. soft type hose gun and lance
- Adjustable fan/pencil jet spray head

Fornito con - Equipped with:

Pistola con attacco rapido Trigger gun w/quick connection (4100786)		Kit schiumogeno con serbatoio Foam lance bottle (0,5 L) (50972)	
Prolunga lancia Lance extension (4100775)		Testina getto regolabile Adjustable jet nozzle (4381820)	
Tubo AP 5,5 m HP hose 5,5 m (50969)		Testina getto rotante Rotary jet nozzle (4100800)	



Portatile
Portable




Porta accessori
Accessories holder



Filtro ingresso
acqua ispezionabile
Inspectable
water intake filter



Ruote
Wheels



Dati Tecnici / Technical Data

MOD	COD	MAX		lt/h		rpm		Hz	V	kg
		bar	psi	lt/h	gph	kw	rpm			kg
COMFORT-S	14301	130	1900	440	116	1,8	2800	1~50	230	10,4

Temperatura massima acqua / Max inlet water temperature

50°C 122°F IPX5-S1



PRESTIGE



Acqua fredda
Cold water



Per uso saltuario
For occasional usage



Attacco
connessione rapida
Quick connection

TSS®
Total Stop
SYSTEM



Caratteristiche Generali - General Features:

- Carrello a due ruote con avvolgitubo integrato e impugnatura morbida
- Doppio serbatoio detergente capacità 0,8l cadauno
- Pompa a 3 pistoni assiali comandati dal piattello oscillante
- Pistoni in acciaio inox temprato
- Valvola di by-pass automatica
- Aspirazione detergente incorporata con regolazione
- Motore elettrico a induzione con protezione termica
- Lunghezza cavo elettrico 5m
- TSS, sistema di arresto totale dell'idropulitrice a distanza
- Filtro acqua
- Tubo armato AP 8 m, pistola e lancia
- Testina selezione alta e bassa pressione, getto concentrato o a ventaglio
- A two wheel trolley mounted unit with built-in hose reel and soft-grip handle
- Double built-in detergent tanks with capacity 0,8 l each
- 3 axial piston pump with wobble-plate pump
- Tempered stainless steel plungers
- Automatic by-pass valve
- Built-in detergent suction with adjustment
- Induction electric motor with overload cutout
- Electric cable length 5m
- TSS, remote total stop system of the cleaner
- Water Filter inspectable
- Reinforced HP hose 8 m, gun and lance
- High and low pressure, with pencil or fan jet selector nozzle

Fornito con - Equipped with:

Pistola
Trigger gun
M22x1,5 (M-F)
(3900180)



Lancia con getto rotante
Rotary lance
(3900190)



Lancia con getto regolabile
Lance with adjustable spray nozzle
(3900100)



Portatile
Portable



Avvolgitubo
statico con
sistema di
bloccaggio
Static hose
reel w/
locking
system



Attacco
connessione rapida
Quick connection



Porta accessori
Accessories holder



Ruote
Wheels



Dati Tecnici / Technical Data

MOD	COD	MAX		lit/h		⚡			kg	
		bar	psi	lit/h	gph	kw	rpm	Hz	V	kg
PRESTIGE	14302	140	2050	420	111	2,1	2800	1~50	230	18,5

Temperatura massima acqua / Max inlet water temperature

50°C 122°F IPX5-S1

PRESTIGE-S



Acqua fredda
Cold water



Per uso saltuario
For occasional usage



Attacco
connessione rapida
Quick connection

TSS[®]
Total Stop
SYSTEM



Caratteristiche Generali - General Features:

- Carrello a due ruote con avvolgitubo integrato e impugnatura morbida
- Doppio serbatoio detergente capacità 0,8l cadauno
- Pompa a 3 pistoni assiali comandati dal piattello oscillante
- Pistoni in acciaio inox temprato
- Valvola di by-pass automatica
- Aspirazione detergente incorporata con regolazione
- Motore elettrico a induzione con protezione termica
- Lunghezza cavo elettrico 5m
- TSS, sistema di arresto totale dell'idropulitrice a distanza
- Filtro acqua
- Tubo armato AP 8 m, pistola e lancia
- Testina selezione alta e bassa pressione, getto concentrato o a ventaglio
- A two wheel trolley mounted unit with built-in hose reel and soft-grip handle
- Double built-in detergent tanks with capacity 0,8l each
- 3 axial piston pump with wobble-plate pump
- Tempered stainless steel plungers
- Automatic by-pass valve
- Built-in detergent suction with adjustment
- Induction electric motor with overload cutout
- Electric cable length 5m
- TSS, remote total stop system of the cleaner
- Water Filter inspectable
- Reinforced HP hose 8 m, gun and lance
- High and low pressure, with pencil or fan jet selector nozzle

Fornito con - Equipped with:

Pistola
Trigger gun
M22x1,5 (M-F)
(3900180)




Lancia con getto rotante
Rotary lance
(3900230)



Lancia con getto regolabile
Lance with adjustable spray nozzle
(3900220)



Ruote
Wheels



Mod. 150 TSS



Mod. 160 TSS















Dati Tecnici / Technical Data

MOD	COD	MAX		lt/h	gph	kw	rpm	Hz	V	kg
		bar	psi							
PRESTIGE-S	14303	150	2200	450	119	2,5	2800	1~50	230	23,4
	14304	160	2300	600	159	3	2800	1~50	230	23,6

Temperatura massima acqua / Max inlet water temperature

50°C 122°F IPX5-S1



			EASY	COMFORT	COMFORT-S	PRESTIGE	PRESTIGE-S 150	PRESTIGE-S 160
Pistola Trigger gun		3080060+3080070	•					
		4100786		•	•			
		3900180				•	•	•
Estensione lancia Lance extension		4100775		•	•			
Testina getto regolabile Adjustable jet nozzle		3980110		•				
		4381820			•			
Testina getto rotante Rotary jet nozzle		4100800		•	•			
Lancia getto regolabile Lance with adjustable spray nozzle		3080090	•					
		3900100				•		
		3900220					•	•
Lancia getto rotante Rotary lance		3080080	•					
		3900190				•		
		3900230					•	•
Tubo AP 5 m Hose HP 5m		3500350	•					
Tubo AP 5,5 m Hose HP 5,5 m		50969		•	•			
Tubo armato AP 8 m Reinforced HP hose 8 m		3082100				•	•	•
Schiumogeno con serbatoio Foam lance bottle		50954	•					
	(0,5 L)	50972			•	•		



			EASY	COMFORT	COMFORT-S	PRESTIGE	PRESTIGE-S 150	PRESTIGE-S 160
Kit aspirazione acqua Water suction kit		43724*	•	•	•	•	•	•
		Universale / Universal (43725)	•	•	•	•	•	•
Detergenti Detergents		Moto / Bikes (43726)	•	•	•	•	•	•
		Barche / Boats Auto / Cars (43727)	•	•	•	•	•	•
		3207 (5 Kg)	•	•	•	•	•	•
Sabbia calibrata e filtrata Calibrated, filtered sand		41770 (25 Kg)	•	•	•	•	•	•
		43728*	•	•	•	•		
Patio Deluxe Chem		43729*	•	•	•	•		
		43730*					•	•

			EASY	COMFORT	COMFORT-S	PRESTIGE	PRESTIGE-S 150	PRESTIGE-S 160
Spazzola Brush		Fissa / Fixed 43731	•	•	•	•	•	•
		Rotante / Rotary 43732	•	•	•	•	•	•
Kit pulizia tubazioni Pipe drain kit		43733 (10 m)	•	•	•	•	•	•
		43734 (16 m)	•	•	•	•	•	•
Kit filtro acqua Water filter kit		43735	•	•	•	•	•	•
Filtro acqua ispezionabile Inspectable water filter (pcs 3)		43736	•	•	•	•	•	•
Kit attacco rapido Click fast kit		43737	•	•	•	•	•	•
Prolunga tubo 8m Extension hose 8m		43738	•	•				
Prolunga tubo 8m Extension hose 8m		43739			•			
Prolunga tubo armato 8m Reinforced extension hose 8m		43740				•	•	•
Kit lancia sabbiate Sandblasting lance kit		43741	•	•	•			
		3742				•	•	•
Kit lancia sottoscocca DRS Underbody lance kit DRS		43743	•	•	•			
		43744				•	•	•
Kit adattatori Adapters kit		43745	•	•	•	•	•	•
Kit adattatori accessori Accessories adapters kit		43746	•	•	•	•		

* Accessorio fornito in cartone / Accessory supplied in carton box



VIP - BLITZ



Acqua fredda
Cold water



Per uso professionale
For professional usage



Accessori professionali
Professional accessories



VIP
8.130



BLITZ
8.13 - 8.15 - 10.12

Caratteristiche Generali - General Features:

- Pompa a 3 pistoni in ceramica, con sistema biella-manovella
- Valvola di by-pass automatica
- Regolazione della pressione
- Indicatore della pressione
- Aspirazione detergente incorporata
- Motore elettrico con protezione termica
- Testata in ottone (mod.8.15)
- Lunghezza cavo elettrico 5m
- Filtro acqua
- Serbatoio detergente, solo mod. VIP
- Tubo alta pressione, pistola e lancia
- Testina selezione alta e bassa pressione, getto concentrato o a ventaglio
- Triplex pump with ceramic plungers, connecting rod system
- Automatic by-pass valve
- Pressure gauge
- Pressure adjustment
- Built-in detergent suction
- Motor thermal protector
- Brass pump head (for 8.15 mod.)
- Power supply cord length 5m
- Water filter
- Detergent tank only for VIP mod.
- H.P. soft type hose gun and lance
- Adjustable fan/pencil jet spray head

Fornito con - Equipped with:

AR334 (BIT 105)
Pistola
Trigger gun
1/4"(M)M22x1,5
(40925)



Tubo AP
HP hose
Vip 8.130 (3780492) 8 m
Blitz (1271351) 10 m



Lancia con getto regolabile
Lance with adjustable spray nozzle
Vip 8.130 (40030)
Blitz 8.13 (40112)
Blitz 8.15-Blitz 10.12 (40039)



Mod. 8.130
(HPV)



Mod. 8.13 - 10.12
(HPE)



Mod. 8.15 - Mod.10.12
(HPE)

Dati Tecnici / Technical Data

MOD	COD	MAX		lit/h		rpm		Hz		kg
		bar	psi	lt/h	gph	kw	rpm	Hz	V	kg
VIP 8.130	10418	130	1900	500	132	2,2	2800	1~50	230	18
BLITZ 8.13	8740	130	1900	480	127	2,6	2800	1~50	230	20
BLITZ 8.15	8739	150	2200	480	127	3,0	2800	1~50	230	22
BLITZ 10.12	8799	120	1750	600	159	2,6	2800	1~50	230	22
BLITZ 10.12	14052	120	1750	600	159	2,6	1450	1~50	230	22

Temperatura massima acqua / Max inlet water temperature
60°C 140°F IPX5-S1

VIP REVO



Acqua fredda
Cold water



Per uso professionale
For professional usage



Accessori professionali
Professional accessories

TSS[®]
Total Stop
SYSTEM



Caratteristiche Generali - General Features:

- Pompa a 3 pistoni in ceramica, con sistema biella-manovella
- Valvola di sicurezza automatica con azzeramento della pressione nella testa pompa
- Testa pompa in ottone
- Protezione termica del motore
- Regolazione della pressione
- Manometro
- Aspirazione detergente
- Filtro acqua ispezionabile
- Lunghezza cavo elettrico 5 m
- Triplex pump with ceramic plungers, connecting rod system
- Automatic by-pass valve with pump head pressure discharge
- Brass pump head
- Electric motor with thermal protector
- Pressure adjustment
- Pressure gauge
- Detergent suction
- Inspectable water filter
- Electric cable length 5 m

Fornito con - Equipped with:



AR334 (BIT 105)

Pistola
Trigger gun
1/4"(M)M22x1,5
(40925)



Tubo armato AP
Reinforced HP hose
R.613-R.614-R.615 (3780491) 8m
R.613K-R.614K-R.615K (3780441) 10m



Lancia con getto regolabile
Lance with adjustable spray nozzle
R.613-R.613K (41269)
R.614-R.614K (41806)
R.615-R.615K (41747)



Carrello con manico orientabile
Orientable holder
ø 25 cm




Inspectable water filter
Filtro acqua ispezionabile



Kit avvolgitubo
senza tubo
Hose reel without hose



Pulsante di sgancio rapido
Easy unlock button



(HPV)

Dati Tecnici / Technical Data

MOD	COD	MAX		lt/h		⚡		kg		
		bar	psi	lt/h	gph	kw	rpm		Hz	V
R.613	14305	150	2200	500	132	2,5	2800	1-50	220/240	21
R.613K	14306	150	2200	500	132	2,5	2800	1-50	220/240	29,4
R.614	14307	160	2300	510	135	2,9	2800	1-50	220/240	22,6
R.614K	14308	160	2300	510	135	2,9	2800	1-50	220/240	31
R.615	14309	130	1900	630	166	2,9	2800	1-50	220/240	22,6
R.615K	14310	130	1900	630	166	2,9	2800	1-50	220/240	31

Temperatura massima acqua / Max inlet water temperature
60°C 140°F IPX5-S1



PROLINER Z



Acqua fredda
Cold water



Per uso professionale
For professional usage



Accessori professionali
Professional accessories

TSS®
Total Stop
SYSTEM



Caratteristiche Generali - General Features:

- Carrello a due ruote con serbatoio detergente incorporato completo di manico
- Pompa a 3 pistoni assiali comandati dal piattello oscillante
- Pistoni in acciaio inox temprato
- Testata pompa in ottone
- Valvola di by-pass automatica
- Regolazione della pressione
- Manometro
- Aspirazione detergente incorporata con regolazione
- Motore elettrico con protezione termica
- Lunghezza cavo elettrico 5m
- TSS, sistema di arresto totale dell'idropulitrice a distanza
- Filtro acqua
- Capacità del serbatoio detergente 2l
- Tubo alta pressione, pistola e lancia
- Testina selezione alta e bassa pressione, getto concentrato o a ventaglio
- A two wheel trolley mounted unit with detergent tank and handle
- 3 axial-piston wobble-plate pump
- Tempered stainless steel plungers
- Brass pump head
- Automatic by-pass valve
- Pressure adjustment
- Pressure gauge
- Built-in detergent suction w/adjustment
- Motor thermal protector
- Power supply cord length 5m
- TSS, remote control for total shut-down of high pressure cleaner
- Water filter
- Detergent tank capacity 2l
- H.P. soft type hose gun and lance
- Adjustable high/low pressure and fan/pencil jet spray head

Fornito con - Equipped with:

AR334 (BIT 105)
Pistola
Trigger gun
1/4"(M) M22x1,5
(40925)



Lancia + testina
Lance w/head
8.150 Z TSS (41553)
9.160 Z TSS (40751)



Tubo armato AP 10 m
Modelli senza RLW
Reinforced 10 m HP hose
Without RLW
(1271351)



RLW

Versione RLW / RLW Version
Versione con avvolgitubo



Manico
funzionale
User friendly
handle



Aspirazione
detergente
regolabile
Adjustable
detergent
injector



Manometro
Pressure
gauge



Pressione
regolabile
Pressure
adjustment



(HPZ)

Dati Tecnici / Technical Data

MOD	COD	MAX		lt/h		⚡		⌚		
		bar	psi	lt/h	gph	kw	rpm	Hz	V	kg
8.150 Z TSS	12316	150	2200	480	127	2,7	2800	1~50	230	32
9.160 Z TSS	12395	160	2300	540	142	3,1	2800	1~50	230	32
8.150 Z TSS RLW	12463	150	2200	480	127	2,7	2800	1~50	230	35
9.160 Z TSS RLW	12495	160	2300	540	142	3,1	2800	1~50	230	35

Temperatura massima acqua / Max inlet water temperature
60°C 140°F IPX5-S1

PROLINER SV



Acqua fredda
Cold water



Per uso professionale
For professional usage



Accessori professionali
Professional accessories

TSS[®]
Total Stop
SYSTEM



Caratteristiche Generali - General Features:

- Carrello a due ruote con serbatoio detergente incorporato completo di manico
- Pompa a 3 pistoni in ceramica, con sistema biella-manovella
- Valvola di by-pass automatica
- Regolazione della pressione
- Manometro
- Aspirazione detergente incorporata con regolazione
- Motore elettrico con protezione termica
- Lunghezza cavo elettrico 5m
- TSS, sistema di arresto totale dell'idropulitrice a distanza, (escluso mod. S 1308)
- Filtro acqua
- Capacità del serbatoio detergente 2l
- Tubo alta pressione, pistola e lancia
- Testina selezione alta e bassa pressione, getto concentrato o a ventaglio
- A two wheels trolley mounted unit with detergent tank and handle
- Triplex pump with ceramic plungers, connecting rod system
- Automatic by-pass valve
- Pressure adjustment
- Pressure gauge
- Built-in detergent suction w/adjustment
- Motor thermal protector
- Power supply cord length 5m
- TSS, remote control for total shut-down of high pressure cleaner, (not for S 1308 mod.)
- Water filter
- Detergent tank capacity 2l
- H.P. soft type hose gun and lance
- Adjustable high/low pressure and fan/pencil jet spray head

Fornito con - Equipped with:

AR 334 (BIT105)

Pistola

Trigger gun

1/4"(M)M22x1,5 (40925)



Lancia + testina

Lance w/head

(41555)



Tubo AP armato
Modelli senza RLW
Reinforced HP hose
Without RLW

10 m

(1271960)



RLW

Versione RLW / RLW Version
Versione con avvolgitubo



Manico
funzionale
User friendly
handle



Aspirazione
detergente
regolabile
Adjustable
detergent
injector



Manometro
Pressure
gauge



Pressione regolabile
Pressure adjustment



SV Model

Dati Tecnici / Technical Data

MOD	COD	MAX		lt/h		kw		rpm		Hz		kg
		bar	psi	lt/h	gph	kw	rpm	Hz	V			
SV 1310 TSS	12402	130	1900	600	159	2,6	1450	1~50	230			34
SV 1310 TSS RLW	12319	130	1900	600	159	2,6	1450	1~50	230			36

Temperatura massima acqua / Max inlet water temperature
60°C 140°F IPX5-S1



Acqua fredda
Cold water



Per uso professionale
For professional usage



Accessori professionali
Professional accessories

TSS®
Total Stop
SYSTEM



Caratteristiche Generali - General Features:

- Carrello a due ruote con serbatoio detergente incorporato completo di manico
- Pompa a pistoni in ceramica con sistema di biella-manovella ad elevate prestazioni
- Testata pompa in ottone: Valvola di by-pass automatica
- Regolazione della pressione
- Manometro
- Aspirazione detergente incorporata con regolazione
- Motore elettrico trifase con protezione termica
- Lunghezza cavo elettrico 5m
- TSS, sistema di arresto totale 'ritardato' dell'idropulitrice a distanza
- Filtro acqua
- Capacità del serbatoio detergente 10l
- Tubo alta pressione, pistola e lancia
- Testina selezione alta e bassa pressione, getto concentrato o a ventaglio
- A two wheels trolley mounted unit with detergent tank and handle
- Triplex pump with ceramic plungers, connecting rod system
- Automatic by-pass valve
- Pressure adjustment
- Pressure gauge
- Built-in detergent suction w/adjustment
- Three-phases heavy duty motor w/thermal protector
- Power supply cord, length 5m
- TSS remote control* for total shut-down of high pressure cleaner (*Delayed for 15.15, 13.17 model)
- Water filter
- Detergent tank capacity 10l
- H.P. type hose gun and lance
- Adjustable high/low pressure and fan/pencil jet spray head

Fornito con - Equipped with:

Pistola / Gun
1/4"(M)M22x1,5
AR 334 (BIT105)
(41045)



HP hose 10m
Tubo HP 10m (DN8, PN 250bar)
For Model Without RLW
Modelli senza RLW
(1700980)



Lancia e testina
Lance w/head
15.20 (40651)
21.15 (40708)



RLW
Versione RLW / RLW Version
Versione con avvolgitubo



Manico
ergonomico con
porta accessori
User friendly
handle with
accessories
holder



Pressione Regolabile
Pressure adjustment



(HRK)

Dati Tecnici / Technical Data

MOD	COD	MAX		lt/h		⚡		kg		
		bar	psi	lt/h	gph	kw	rpm	Hz	V	kg
15.20 TSS	22336	200	2900	900	238	9,0	1450	3~50	400	63
21.15 TSS	22607	150	2200	1260	331	9,0	1450	3~50	400	63
15.20 TSS RLW	22245	200	2900	900	238	9,0	1450	3~50	400	66
21.15 TSS RLW	22608	150	2200	1260	331	9,0	1450	3~50	400	66

Temperatura massima acqua / Max inlet water temperature
60°C 140°F IPX5-S1

H4S LINE



Acqua fredda
Cold water



Per uso professionale
For professional usage



Accessori professionali
Professional accessories

TSS®
Total Stop
SYSTEM



Caratteristiche Generali - General Features:

- Carrello a due ruote con serbatoio detergente incorporato completo di manico
- Pompa a 3 pistoni in ceramica, con sistema biella-manovella
- Valvola di by-pass automatica
- Regolazione della pressione
- Manometro
- Aspirazione detergente incorporata con regolazione
- Motore elettrico trifase con protezione termica
- Lunghezza cavo elettrico 5m
- TSS*, sistema di arresto totale dell'idropulitrice a distanza (*Ritardato per il mod.15.15, 13.17)
- Filtro acqua
- Capacità del serbatoio detergente 10l
- Tubo alta pressione, pistola e lancia
- Testina selezione alta e bassa pressione, getto concentrato o a ventaglio
- A two wheels trolley mounted unit with detergent tank and handle
- Triplex pump with ceramic plungers, connecting rod system
- Automatic by-pass valve
- Pressure adjustment
- Pressure gauge
- Built-in detergent suction w/adjustment
- Three-phases heavy duty motor w/thermal protector
- Power supply cord, length 5m
- TSS remote control* for total shut-down of high pressure cleaner (*Delayed for 15.15, 13.17 model)
- Water filter
- Detergent tank capacity 10l
- H.P. type hose gun and lance
- Adjustable high/low pressure and fan/pencil jet spray head

Fornito con - Equipped with:

AL 13
Pistola 3/8" (M) M22x1,5
Trigger gun
108 (41045)



Lancia con getto regolabile
Lance with adjustable spray nozzle
108 (40649)
208 (40650)
308 (40651)
408-508 (40650)



MV951
Pistola 3/8"(F) - M22x1,5 con prolunga
Trigger gun with extension
208-308-408-508 (41322)



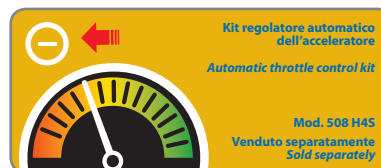
Tubo armato AP 10 m
HP reinforced hose 10 m
108 (1700190)
208-308-408-508 (3119)



Ruote pneumatiche gonfiabili
Piedini antivibranti
Inflatable tyres
Damper feet



Gancio porta accessori
Accessories holder



Kit regolatore automatico dell'acceleratore
Automatic throttle control kit

Mod. 508 H4S
Venduto separatamente
Sold separately



108 H4S
(SJV)
GX160



208 H4S
(RSV)
GX270



308 H4S
(RSV)
GX340



408 H4S
(RKV)
GX390



508 H4S
(RKA)
GX390

























Dati Tecnici / Technical Data

MOD	COD	MAX		lt/h		HP		kg
		bar	psi	lt/h	gph	HP	rpm	kg
108 H4S	23147	170	2500	678	179	5,5	3400	30
208 H4S	23148	200	2900	792	209	9	3400	42
308 H4S	23149	220	3200	906	240	11	3400	48
408 H4S	23150	240	3500	906	240	13	3400	50
508 H4S	23151	240	3500	906	240	13	1750	52











Temperatura massima acqua / Max inlet water temperature 60°C 140°F IPX5-S1

* Regolatore automatico dell'acceleratore di serie / Automatic throttle control included









		VIP	VIP REVO					BLITZ				PROLINER	PROLINER	KPRO SK	H4S							
		8.130	R.613	R.613 K	R.614	R.614 K	R.615	R.615 K	8.13	8.15	10.12	10.12	8.150 Z	8.160 Z	SV 1310	15.20	21.15	108	208	308	408	508
Pistola Trigger gun		40925	•	•	•	•	•	•	•	•	•	•	•	•	•							
		41045														•	•	•				
		41322																	•	•	•	•
Lancia getto regolabile Lance with adjustable spray nozzle		40030	•																			
		40112							•													
		40039								•	•	•										
		41269		•	•																	
		41806				•	•															
		41747						•	•													
		41553											•									
		40751												•								
		41555													•							
		40651														•				•		
		40708															•					
		40649																•				
		40650																	•		•	•
Tubo AP HP hose		3780492 (8m)	•																			
		1271351 (10m)							•	•	•	•	•	•								
Tubo armato AP HP reinforced hose		3780491 (8m)		•	•		•															
		3780441 (10m)			•		•		•													
Tubo armato AP HP reinforced hose		1271960 (10m)													•							
		1700980 (10m)														•	•					
		1700190 (10m)																•				
		3119 (10m)																	•	•	•	•











		VIP	VIP REVO						BLITZ				PROLINER	PROLINER	KPRO SK	H4S						
		8.130	R.613	R.613 K	R.614	R.614 K	R.615	R.615 K	8.13	8.15	10.12	10.12	8.150 Z	8.160 Z	SV 1310	15.20	21.15	108	208	308	408	508
Spazzola Brush	 Fissa / Fixed 43731	•	•	•	•	•	•	•	•	•	•	•	•	•	•	•	•	•	•	•	•	•
	 Rotante / Rotary 43732	•	•	•	•	•	•	•	•	•	•	•	•	•	•	•	•					
Kit pulizia tubazioni Pipe drain kit	 43733	•	•	•	•	•	•	•	•	•	•	•	•	•	•	•	•	•	•	•	•	•
	 43734	•	•	•	•	•	•	•	•	•	•	•	•	•	•	•	•	•	•	•	•	•
Kit filtro acqua Water filter kit	 43735	•	•	•	•	•	•	•	•	•	•	•	•	•	•	•	•	•	•	•	•	•
Filtro acqua ispezionabile Inspectable water filter (pcs 3)	 43736	•	•	•	•	•	•	•			•	•	•	•								
Kit attacco rapido Click fast kit	 43737	•	•	•	•	•	•	•	•	•	•	•	•	•	•							
Kit lancia sabbiante Sandblasting lance kit	 43742	•	•	•	•	•	•	•	•	•	•	•	•	•	•			•	•	•	•	•
	40709																•					
Kit schiumogeno Foam lance bottle	 43747	•	•	•	•	•	•	•	•	•	•	•	•	•	•	•	•	•	•	•	•	•
Kit aspirazione acqua Water suction kit	 43724*	•	•	•	•	•	•	•	•	•	•	•	•	•	•	•	•	•	•	•	•	•

* Accessorio fornito in cartone / Accessory supplied in carton box













		VIP	VIP REVO						BLITZ				PROLINER	PROLINER	KPRO SK	H4S							
		8.130	R.613	R.613 K	R.614	R.614 K	R.615	R.615 K	8.13	8.15	10.12	10.12	8.150 Z	8.160 Z	SV 1310	15.20	21.15	108	208	308	408	508	
Kit attacco rapido <i>Click fast kit</i>		40439	•	•	•	•	•	•					•	•	•	•	•	•	•	•	•	•	•
		40440							•	•	•	•											
16 m Prolunga tubo <i>Extension hose</i>		40105	•	•	•	•	•	•	•	•	•	•	•	•	•	•	•						
20 m Prolunga tubo <i>Extension hose</i>		40643																•	•	•	•	•	
Kit lancia sottoscocca DRS <i>Underbody lance kit DRS</i>		43748	•	•	•	•	•	•	•	•	•	•	•	•	•	•	•	•	•	•			
		43749																				•	•
		40638	•																				
		40167		•	•																		
		40151			•	•																	
Lancia getto rotante <i>Rotary lance</i>		40168					•	•															
		40844								•			•	•	•								
		40900						•		•	•												
		40966														•							
		40967															•						
		40803																•	•	•	•	•	



		VIP	VIP REVO						BLITZ				PROLINER	PROLINER	KPRO SK	H4S							
		8.130	R.613	R.613 K	R.614	R.614 K	R.615	R.615 K	8.13	8.15	10.12	10.12	8.150 Z	8.160 Z	SV 1310	15.20	21.15	108	208	308	408	508	
Lancia Lance		40652 (RE 90)														•	•	•	•	•	•	•	
		40653 (RE 120)														•	•	•	•	•	•	•	•
		40654 (RE 150)														•	•	•	•	•	•	•	•
		40694 (RE 170)														•	•	•	•	•	•	•	•
		40695 (RE 200)														•	•	•	•	•	•	•	•
Protezione Lancia Lance protection		51812														•	•	•	•	•	•	•	
DRE Lancia doppia DRE Double lance		3160620														•	•	•	•	•	•	•	
Lancia Lance		40826														•	•	•	•	•	•	•	
Ugelli Wash nozzles 1/4 MEG		3251 - (2525) Per/for DRE														•	•	•	•	•	•	•	
		3082 - (1504)																•	•		•	•	
		3086 - (15045)														•							
		3250 - (15075)																•					
		3089 - (2506)																			•		
Detergenti Detergents		Universale / Universal (43725)	•	•	•	•	•	•	•	•	•	•	•	•	•	•	•	•	•	•	•	•	
		Moto / Bikes (43726)	•	•	•	•	•	•	•	•	•	•	•	•	•	•	•	•	•	•	•	•	
		Barche / Boats Auto / Cars (43727)	•	•	•	•	•	•	•	•	•	•	•	•	•	•	•	•	•	•	•	•	•



			VIP	VIP REVO						BLITZ				PROLINER	PROLINER	KPRO SK	H4S							
			8.130	R.613	R.613 K	R.614	R.614 K	R.615	R.615 K	8.13	8.15	10.12	10.12	8.150 Z	8.160 Z	SV 1310	15.20	21.15	108	208	308	408	508	
Sabbia calibrata e filtrata <i>Calibrated, filtered sand</i>		3207 (5 Kg)	•	•	•	•	•	•	•	•	•	•	•	•	•	•	•	•	•	•	•	•	•	
		41770 (25 Kg)	•	•	•	•	•	•	•	•	•	•	•	•	•	•	•	•	•	•	•	•	•	
Patio Deluxe Chem		43729*	•	•	•	•	•	•	•	•	•	•	•	•	•									
Kit adattatori <i>Adapters kit</i>		43745	•	•	•	•	•	•	•	•	•	•	•	•	•	•	•	•	•	•	•	•	•	
Kit RLW senza tubo <i>Hose reel kit without hose</i>		41738			•		•		•															
		40644												•	•									
		40645															•							
		40646																•	•					
RLW con 15 m tubo AP <i>with HP hose 15 m</i>		41879			•		•		•															
		40377												•	•									
		40340															•							
		40120																•	•					
Kit carrello <i>Trolley kit</i>		43878		•		•		•																
Kit avvolgitubo senza tubo a muro <i>Wall mounted hose reel without hose kit</i>		41739		•	•	•	•	•	•															
Kit avvolgitubo a muro con tubo 15 m <i>Wall mounted hose reel with hose 15 mt</i>		41880		•	•	•	•	•	•															
Regolatore automatico dell'acceleratore <i>Automatic throttle control</i>		41688																	•	•	•	•	•	



Grandezze logistiche/Logistical Data

Mod.	AR code	EAN code	Dimensione scatola	Dimensioni esterne	Q.ty Euro pallet (800x1200 mm)	Container		Camion Full Truck	Peso Weight
			Box dimensions	Outer dimensions		20 ft	40 ft		
			(L x W x H) mm	(L x W x H) mm	n°	n°	n°	n°	Kg
EASY	14299	8016287142991	365x230x370	270x280x670	50	900	1836	1650	6,7
COMFORT	14300	8016287142304	350x270x520	314x295x639	32	576	1226	1056	8,6
COMFORT-S	14301	8016287143011	350x270x745	314x295x725	16	384	816	936	10,4
PRESTIGE	14302	8016287143028	400x350x968	380x330x840	12	200	460	396	18,6
PRESTIGE-S 150	14303	8016287143035	400x350x860	380x330x840	12	200	460	396	23,4
PRESTIGE-S 160	14304	8016287143042	400x350x860	380x330x840	12	200	460	396	23,6
8.130	10418	8016287104180	530x280x340	350x220x240	24	264	600	792	18
8.13	8740	8016287087407	530x280x340	390x240x230	24	264	600	792	20
8.15	8739	8016287087391	530x280x340	390x240x230	24	264	600	792	21
10.12	8799	8016287087995	530x280x340	390x240x230	24	264	600	792	21
10.12	14052	8016287140522	530x280x340	390x240x230	24	264	600	792	21
R.613	14305	8016287143059	300x500x420	460x280x260	24	264	576	792	21
R.613K	14306	8016287143066	487x495x600	460x450x510	6	66	150	198	29,4
R.614	14307	8016287143073	300x500x420	460x280x260	24	264	576	792	22,6
R.614K	14308	8016287143080	487x495x600	460x450x510	6	66	150	198	31
R.615	14309	8016287143097	300x500x420	460x280x260	24	264	576	792	22,6
R.615K	14310	8016287143103	487x495x600	460x450x510	6	66	150	198	31
8.150 Z TSS	12316	8016287123167	800x400x580	390x380x900	9	99	225	297	32
9.160 Z TSS	12395	8016287123952	800x400x580	390x380x900	9	99	225	297	32
8.150 Z TSS RLW	12463	8016287124638	700x400x630	390x380x900	9	99	225	297	35
9.160 Z TSS RLW	12495	8016287124959	700x400x630	390x380x900	9	99	225	297	35
SV 1310 TSS	12409	8016287124096	800x400x580	390x380x900	9	99	225	297	34
SV 1310 TSS RLW	22320	8016287223201	700x400x630	390x380x900	9	99	225	297	36
15.20 TSS	22336	8016287223362	805x460x670	620x500x950	6	66	150	198	63
21.15 TSS	22607	8016287226073	805x460x670	620x500x950	6	66	150	198	63
15.20 TSS RLW	22245	8016287222457	805x460x670	620x500x950	6	66	150	198	66
21.15 TSS RLW	22608	8016287226080	805x460x670	620x500x950	6	66	150	198	66
108 H4S	23147	8016287231473	800x700x700	1020x630x670	2	22	44	66	30
208 H4S	23148	8016287231480	800x700x700	1020x630x670	2	22	44	66	42
308 H4S	23149	8016287231497	800x700x700	1020x630x670	2	22	44	66	48
408 H4S	23150	8016287231503	800x700x700	1020x630x670	2	22	44	66	50
508 H4S	23151	8016287231510	800x700x700	1020x630x670	2	22	44	66	52



K-ECO 1508



Acqua fredda
Cold water



Per uso frequente
For frequent usage



Accessori professionali
Professional accessories

TSS[®]
Total Stop
SYSTEM

Caratteristiche Generali - General Features:



ø 25 cm

- Carrello robusto in metallo a due ruote completo di manico
- Pompa a 3 pistoni assiali comandati dal piattello oscillante
- Testa pompa in ottone
- Valvola di by-pass automatica con azzeramento della pressione nella testa della pompa
- Sistema di arresto totale dell'idropulitrice a distanza
- Motore elettrico a induzione monofase con protezione termica
- Aspirazione detergente
- Filtro acqua ispezionabile
- Lunghezza cavo elettrico 5 m
- Heavy-duty two wheeled trolley with handle
- 3 Axial pistons wobble-plate pump
- Brass pump head
- Automatic by-pass valve with pressure with pump head pressure discharge
- Remote control for total shut-down of high pressure washer
- Single-phase induction motor with thermal protector
- Detergent suction
- Inspectable water filter
- Electric cable length 5 m

Fornito con - Equipped with:

AR334 (BIT 105)
Pistola 1/4"(M) M22x1,5
Trigger gun
(40925)



Lancia
Lance
(41269)



Tubo armato AP 8 m
HP reinforced hose 8 m
SAE100 R1
(3780491)



Porta-accessori
Accessories-holder



Aspirazione detergente
Detergent suction



Carrello con manico orientabile
per recuperare spazio in
rimessaggio e trasporto

Orientable holder for space
saving during transport or stock
operations



Mod. 1508
(HRM)

Dati Tecnici / Technical Data

MOD	COD	MAX		lt/h		⚡			kg	
		bar	psi	l/h	gph	kW	rpm	Hz	V	kg
1508	26409	150	2200	480	127	2,6	2800	1~50	230	21,8

Temperatura massima acqua / Max inlet water temperature
50°C 122°F IPX5-S1

K-ECO 1510



Acqua fredda
Cold water



Per uso frequente
For frequent usage



Accessori professionali
Professional accessories

TSS[®]
Total Stop
SYSTEM



Ø 25 cm

Caratteristiche Generali - General Features:

- Carrello robusto in metallo a due ruote completo di manico
- Pompa a pistoni con sistema biella-manovella ad elevate prestazioni
- Testa pompa in ottone
- Valvola di by-pass automatica con azzeramento della pressione nella testa della pompa
- Sistema di arresto totale dell' idropulitrice a distanza
- Motore elettrico a induzione monofase con protezione termica
- Regolazione della pressione
- Manometro
- Aspirazione detergente
- Filtro acqua ispezionabile
- Lunghezza cavo elettrico 5 m
- Heavy-duty two wheeled trolley with handle
- High performance piston pump with connecting rod system
- Brass pump head
- Automatic by-pass valve with pressure with pump head pressure discharge
- Remote control for total shut-down of high pressure washer
- Single-phase induction motor with thermal protector
- Pressure adjustment
- Pressure gauge
- Detergent suction
- Inspectable water filter
- Electric cable length 5 m

Fornito con - Equipped with:

AR334 (BIT105)
Pistola 1/4"(M) M22x1,5
Trigger gun
(40925)



Lancia
Lance
(41269)



Tubo armato AP 10 m
HP reinforced hose 10 m
SAE100 R1
(3780441)



Porta-accessori
Accessories-holder




Aspirazione detergente
Detergent suction



Carrello con manico orientabile
per recuperare spazio in
rimessaggio e trasporto

Orientable holder for space
saving during transport or stock
operations



Mod. 1510
(HPV)

Dati Tecnici / Technical Data

MOD	COD	MAX		lt/h		⚡			kg	
		bar	psi	l/h	gph	kW	rpm	Hz	V	kg
1510	26410	150	2200	500	132	2,5	2800	1~50	230	22

Temperatura massima acqua / Max inlet water temperature

50°C 122°F IPX5-S1



K-ECO 1511



Acqua fredda
Cold water



Per uso professionale
For professional usage



Accessori professionali
Professional accessories

TSS®
Total Stop
SYSTEM



ø 25 cm

Caratteristiche Generali - General Features:

- Carrello robusto in metallo a due ruote completo di manico
- Pompa a pistoni con sistema biella-manovella ad elevate prestazioni
- Testa pompa in ottone
- Valvola di by-pass automatica con azzeramento della pressione nella testa della pompa
- Sistema di arresto totale dell' idropulitrice a distanza
- Motore elettrico a induzione monofase con protezione termica (mod. 1003 K)
- Motore elettrico a induzione trifase con protezione termica (mod. 1004 K)
- Regolazione della pressione
- Manometro
- Aspirazione detergente
- Filtro acqua ispezionabile
- Lunghezza cavo elettrico 5 m
- Heavy-duty two wheeled trolley with handle
- High performance piston pump with connecting rod system
- Brass pump head
- Automatic by-pass valve with pressure with pump head pressure discharge
- Remote control for total shut-down of high pressure washer
- Single-phase induction motor with thermal protector (mod. 1003 K)
- Three-phase induction motor with thermal protector (mod. 1004 K)
- Pressure adjustment
- Pressure gauge
- Detergent suction
- Inspectable water filter
- Electric cable length 5 m

Fornito con - Equipped with:

AR334 (BIT 105)
Pistola 1/4"(M) M22x1,5
Trigger gun
(40925)



Lancia
Lance
(41747)



Tubo armato AP 10 m
HP reinforced hose 10 m
SAE100 R1
(3780441)



Porta-accessori
Accessories-holder



Aspirazione detergente
Detergent suction



Carrello con manico orientabile
per recuperare spazio in
rimessaggio e trasporto

Orientable holder for space
saving during transport or stock
operations



Mod. 1511
(HRC)

Dati Tecnici / Technical Data

MOD	COD	MAX		lt/h		⚡			kg	
		bar	psi	l/h	gph	kW	rpm	Hz	V	kg
1511	26411	150	2200	630	166	3	1450	1~50	230	35,6

Temperatura massima acqua / Max inlet water temperature
50°C 122°F IPX5-S1

K-PRO 1511 • 1515



Acqua fredda
Cold water



Per uso professionale
For professional usage



Accessori professionali
Professional accessories

TSS[®]
Total Stop
SYSTEM



ø 30 cm

Caratteristiche Generali - General Features:

- Carrello in metallo a due ruote con serbatoio detergente incorporato completo di manico
- Pompa a 3 pistoni in ceramica, con sistema biella-manovella
- Testata in ottone
- Valvola di by-pass automatica
- Regolazione della pressione
- Manometro
- Aspirazione detergente incorporata con regolazione
- Motore elettrico a induzione monofase con protezione termica
- Lunghezza cavo elettrico 5m
- TSS, sistema di arresto totale dell'idropulitrice a distanza
- Filtro acqua ispezionabile
- Capacità del serbatoio detergente 3l
- Tubo alta pressione, pistola e lancia inox
- Set ugelli per bassa e alta pressione, getti 0°, 15°, 25° e 40°
- Two wheels metal frame with built-in detergent tank complete with handle
- Pump with 3 ceramic pistons and con-rods
- Brass pump head
- Automatic by-pass valve
- Pressure Adjustment
- Pressure gauge (glycerin type)
- Built-in detergent suction with adjustment
- Induction single-phase electric motor with thermal protection
- Electric cable length 5m
- TSS, remote total stop system of the cleaner
- Water filter inspectable
- Built-in detergent tank with capacity 3l
- High pressure hose, gun and stainless steel lance
- High and low pressure nozzles, with pencil jet 0° and fan jet 15°, 25° and 40° selection

Fornito con - Equipped with:

AR334 (BIT105)
Pistola 1/4" (M) M22x1,5
Trigger gun
1511 (40925)



Lancia
Lance
(3600650)



AL13
Pistola 3/8" (M) M22x1,5
Trigger gun
1515 (41046)



Ugello / Wash nozzle
Bassa pressione / low pressure (3600400) - Nero / Black



1511 Getto dritto / pencil jet SS 004 (3600350) - Rosso / Red
1511 Getto ventaglio / fan jet SS 1504 (3600360) - Giallo / Yellow
1511 Getto ventaglio / fan jet SS 2504 (3600370) - Verde / Green
1511 Getto ventaglio / fan jet SS 4004 (3600380) - Bianco / White
1515 Getto dritto / pencil jet SS 005 (3600720) - Rosso / Red
1515 Getto ventaglio / fan jet SS 1505 (3600730) - Giallo / Yellow
1515 Getto ventaglio / fan jet SS 2505 (3600740) - Verde / Green
1515 Getto ventaglio / fan jet SS 4005 (3600750) - Bianco / White

Tubo AP 10 m / HP Hose 10 m
Modelli senza RLW / Without RLW
SAE100 R1 armato / reinforced
(1271960)



RLW

Versione RLW / RLW Version
Versione con avvolgitubo



(HRC)

Dati Tecnici / Technical Data

MOD	COD	MAX		lit/h		⚡		kg			
		bar	psi	lt/h	gph	kw	rpm	Hz	V	HP	kg
K-PRO 1511	25172	150	2200	630	166	3	1450	1~50	230	4	49,7
K-PRO 1511 RLW	25173	150	2200	630	166	3	1450	1~50	230	4	53
K-PRO 1515	25174	150	2200	900	238	5	1450	3~50	400	5,5	51,9
K-PRO 1515 RLW	25175	150	2200	900	238	5	1450	3~50	400	5,5	55,2

Temperatura massima acqua / Max inlet water temperature

60°C 140°F IPX5-S1



K-PRO 2015 • 1521



Acqua fredda
Cold water



Per uso professionale
For professional usage



Accessori professionali
Professional accessories

TSS®
Total Stop
SYSTEM



ø 30 cm

Caratteristiche Generali - General Features:

- Carrello in metallo a due ruote con serbatoio detergente incorporato completo di manico
- Pompa a 3 pistoni in ceramica, con sistema biella-manovella
- Testata in ottone
- Valvola di by-pass automatica
- Regolazione della pressione
- Manometro
- Aspirazione detergente incorporata con regolazione
- Motore elettrico trifase con protezione termica
- Lunghezza cavo elettrico 5m
- TSS, sistema di arresto totale dell'idropulitrice a distanza (Ritardato)
- Filtro acqua ispezionabile
- Capacità del serbatoio detergente 3l
- Tubo alta pressione, pistola e lancia inox
- Set ugelli per bassa e alta pressione, getti 0°, 15°, 25° e 40°
- Two wheels metal frame with built-in detergent tank complete with handle
- Pump with 3 ceramic pistons and con-rods
- Brass pump head
- Automatic by-pass valve
- Pressure Adjustment
- Pressure gauge (glycerin type)
- Built-in detergent suction with adjustment
- Three-phases heavy duty motor w/thermal protector
- Electric cable length 5m
- TSS, remote total stop system of the cleaner (Delayed)
- Water filter inspectable
- Built-in detergent tank with capacity 3l
- High pressure hose, gun and stainless steel lance
- High and low pressure nozzles, with pencil jet 0° and fan jet 15°, 25° and 40° selection

Fornito con - Equipped with:

AL13
Pistola 3/8" (M) M22x1,5
Trigger gun
(41045)



Ugello / Wash nozzle
Bassa pressione / low pressure (3600400) - Nero / Black



Tubo AP armato 10 m
Reinforced HP Hose 10 m
Modelli senza RLW / Without RLW
tipo / type DN8, PN 250 bar (1700980)



2015 Getto dritto / pencil jet SS 0045 (3600480) - Rosso / Red
2015 Getto ventaglio / fan jet SS 15045 (3600490) - Giallo / Yellow
2015 Getto ventaglio / fan jet SS 25045 (3600500) - Verde / Green
2015 Getto ventaglio / fan jet SS 40045 (3600510) - Bianco / White
1521 Getto dritto / pencil jet SS 0075 (3600680) - Rosso / Red
1521 Getto ventaglio / fan jet SS 15075 (3600690) - Giallo / Yellow
1521 Getto ventaglio / fan jet SS 25075 (3600700) - Verde / Green
1521 Getto ventaglio / fan jet SS 40075 (3600710) - Bianco / White

Lancia
Lance
(3600650)



RLW
Versione RLW / RLW Version
Versione con avvolgitubo



Gancio porta lancia
Lance holder



Serbatoio detergente integrato
Built-in detergent tank



Sistema di bloccaggio/sbloccaggio leva avvolgitubo
Hose reel lever lock/release system



(HRK)

Dati Tecnici / Technical Data

MOD	COD	MAX		lit/h		kW		Hz		kg	
		bar	psi	lt/h	gph	kw	rpm	Hz	V	HP	kg
K-PRO 2015	25176	200	2900	900	238	7,4	1450	3~50	400	7,5	64
K-PRO 2015 RLW	25177	200	2900	900	238	7,4	1450	3~50	400	7,5	67,7
K-PRO 1521	25178	150	2200	1260	333	7,4	1450	3~50	400	7,5	64
K-PRO 1521 RLW	25179	150	2200	1260	333	7,4	1450	3~50	400	7,5	67,7

Temperatura massima acqua / Max inlet water temperature
60°C 140°F IPX5-S1

PRO SKID INTERMITTENT DUTY



Acqua fredda
Cold water



Per uso professionale
For professional usage



Accessori professionali
Professional accessories

TSS[®]
Total Stop
SYSTEM

Caratteristiche Generali - General Features:



- Idropulitrice speciale, con robusto telaio tubolare verniciato per proteggere l'unità da urti.
- Pompa assiale con sistema biella-manovella a tre pistoni in ceramica integrale e testata in ottone.
- Motore elettrico a 4 poli, a basso regime di giri, per un migliore lifetime della pompa
- Motore elettrico a induzione monofase con protezione termica
- Filtro integrato per proteggere la pompa da particelle di sporco facilmente estraibile.
- Valvola di by-pass automatica con azzeramento della pressione nella testa pompa.
- Spegnimento automatico della pompa al rilascio della leva pistola per un maggior risparmio energetico anche a distanza dalla macchina senza intervenire sull' interruttore per brevi tempi di non utilizzo.
- Accessori professionali a corredo.
- Ideale per il settore edile, automotive e movimento terra
- Special high pressure washer, with rugged painted tubular frame for impact-protection.
- Axial pump with crank-connecting rod mechanism, three all-ceramic pistons and brass pump head.
- 4-pole motor with low rpm for longer pump lifetime.
- Single-phase electric induction motor with overload cutout
- Easily removable integral filter to protect the pump from dirt particles.
- Automatic by-pass valve for pump head pressure shut-off.
- Pump automatically stops when gun trigger is released, for greater energy savings even at a distance from the unit, with no need to operate the switch for short interruptions in use.
- Complete with professional accessories.
- Ideal for the construction, automotive and earth-moving sectors.

Fornito con - Equipped with:

AR334 (BIT105)
Pistola 1/4" (M)M22x1,5
Gun
(40925)



Tubo HP 10m / HP Hose 10m
SAE100 R1 armato / reinforced
(3780441)



Lancia
Lance
(40826)



Ugello 1/4 MEG
Wash nozzle 1/4MEG
(3082) - (1504)



(HRC)

Dati Tecnici / Technical Data

MOD	COD	MAX		lit/h		⚡			kg		
		bar	psi	lit/h	gph	kw	rpm	Hz	V	HP	kg
ID10.13	26401	150	2200	630	166	3	1450	1~50	230	-	40,2

Temperatura massima acqua / Max inlet water temperature

50°C IPX5-S1



PRO SKID MEDIUM DUTY



Acqua fredda
Cold water



Per uso professionale
For professional usage



Accessori professionali
Professional accessories

TSS[®]
Total Stop
SYSTEM

Caratteristiche Generali - General Features:



- Idropulitrice speciale, con robusto telaio tubolare verniciato per proteggere l'unità da urti.
- Pompa assiale con sistema biella-manovella a tre pistoni in ceramica integrale e testata in ottone.
- Motore elettrico a 4 poli, a basso regime di giri, per un migliore lifetime della pompa
- Motore elettrico a induzione trifase con protezione termica
- Filtro integrato per proteggere la pompa da particelle di sporco facilmente estraibile.
- Valvola di by-pass automatica con azzeramento della pressione nella testa pompa.
- Spegnimento automatico della pompa al rilascio della leva pistola per un maggior risparmio energetico anche a distanza dalla macchina senza intervenire sull' interruttore per brevi tempi di non utilizzo.
- Accessori professionali a corredo.
- Ideale per il settore edile, automotive e movimento terra
- Bielle in bronzo (26403).
- Special high pressure washer, with rugged painted tubular frame for impact-protection.
- Axial pump with crank-connecting rod mechanism, three all-ceramic pistons and brass pump head.
- 4-pole motor with low rpm for longer pump lifetime.
- Three-phase induction motor with overload cutout.
- Easily removable integral filter to protect the pump from dirt particles.
- Automatic by-pass valve for pump head pressure shut-off.
- Pump automatically stops when gun trigger is released, for greater energy savings even at a distance from the unit, with no need to operate the switch for short interruptions in use.
- Complete with professional accessories.
- Ideal for the construction, automotive and earth-moving sectors.
- Bronze connecting rods (26403).

Fornito con - Equipped with:

AL13
Pistola 3/8" (M) M22x1,5
Trigger gun
(41045)



Tubo HP 10m / HP Hose 10m
SAE100 R1 armato / reinforced
(1700980)



Lancia
Lance
(40826)



Ugello 1/4 MEG
Wash nozzle 1/4MEG
(3086) - (15045)



(HRK)

Dati Tecnici / Technical Data

MOD	COD	MAX		lt/h		⚡				kg	
		bar	psi	lt/h	gph	kw	rpm	Hz	V	HP	kg
MD15.20	26403	200	2900	900	238	7,4	1450	3~50	400	7,5	57,1

Temperatura massima acqua / Max inlet water temperature

50°C IPX5-S1

PRO SKID **HEAVY DUTY**



Acqua fredda
Cold water



Per uso professionale
For professional usage



Accessori professionali
Professional accessories

TSS[®]
Total Stop
SYSTEM

Caratteristiche Generali - General Features:



- Idropulitrice speciale, con robusto telaio tubolare verniciato per proteggere l'unità da urti.
- Pompa assiale con sistema biella-manovella a tre pistoni in ceramica integrale e testata in ottone.
- Motore elettrico a 4 poli, a basso regime di giri, per un migliore lifetime della pompa
- Motore elettrico a induzione trifase con protezione termica
- Filtro integrato per proteggere la pompa da particelle di sporco facilmente estraibile.
- Valvola di by-pass automatica con azzeramento della pressione nella testa pompa.
- Spegnimento automatico della pompa al rilascio della leva pistola per un maggior risparmio energetico anche a distanza dalla macchina senza intervenire sull' interruttore per brevi tempi di non utilizzo.
- Accessori professionali a corredo.
- Ideale per il settore edile, automotive e movimento terra
- Special high pressure washer, with rugged painted tubular frame for impact-protection.
- Axial pump with crank-connecting rod mechanism, three all-ceramic pistons and brass pump head.
- 4-pole motor with low rpm for longer pump lifetime.
- Three-phase induction motor with overload cutout.
- Easily removable integral filter to protect the pump from dirt particles.
- Automatic by-pass valve for pump head pressure shut-off.
- Pump automatically stops when gun trigger is released, for greater energy savings even at a distance from the unit, with no need to operate the switch for short interruptions in use.
- Complete with professional accessories.
- Ideal for the construction, automotive and earth-moving sectors.

Fornito con - Equipped with:

AL13
Pistola 3/8" (M) M22x1,5
Trigger gun
(41045)



Tubo HP 10m / HP Hose 10m
SAE100 R1 armato / reinforced
(1700980)



Lancia
Lance
(40826)



Ugello 1/4 MEG
Wash nozzle 1/4MEG
(3086) - (15045)



Interruttore
rotativo
ON/OFF

Rotative
switch
ON/OFF




Telaio
tubolare
robusto

Rugged
tubular
frame



Testa
pompa
nichelata

Tubolare
rugged
framienichel
plated brass
head



(HRW-H)

Dati Tecnici / Technical Data

MOD	COD	MAX		It/h		⚡			⌚		
		bar	psi	lt/h	gph	kw	rpm	Hz	V	HP	kg
HD15.20	26404	200	2900	900	238	7,4	1450	3~50	400	7,5	61,8

Temperatura massima acqua / Max inlet water temperature

50°C IPX5-S1



COLD 1515 • 2015N



Acqua fredda
Cold water



Per uso professionale
For professional usage



Accessori professionali
Professional accessories

TSS[®]
Total Stop
SYSTEM



Caratteristiche Generali - General Features:

- Carrello robusto in metallo a due ruote completo di manico
- Pompa a 3 pistoni in ceramica con sistema biella-manovella
- Testa pompa in ottone
- Valvola di by-pass automatica con azzeramento della pressione nella testa della pompa
- Regolazione della pressione
- Manometro
- Aspirazione detergente incorporata con regolazione
- Capacità del serbatoio detergente 3l
- Motore elettrico a induzione monofase con protezione termica
- Lunghezza cavo elettrico 5m
- Sistema di arresto totale dell'idropulitrice a distanza
- Filtro acqua ispezionabile
- Two wheels heavy duty metal frame complete with handle
- Pump with 3 ceramic pistons and con-rods
- Brass pump head
- Automatic by-pass valve with pressure shut-off at pump head
- Pressure Adjustment
- Pressure gauge (glycerin type)
- Built-in detergent suction with adjustment
- Built-in detergent tank with capacity 3l
- Induction single-phase electric motor with thermal protection
- Electric cable length 5m
- Remote total stop system of the cleaner
- Water filter inspectable

Fornito con - Equipped with:

AL 19

Pistola 3/8" (M) M22x1,5 con prolunga
Trigger gun with extension
(41089)



Tubo armato AP 10 m
HP reinforced hose 10 m
SAE100 R1 (3160170)



Lancia
Lance
(40826)



Ugello 1/4 MEG / Wash nozzle 1/4MEG
1515 (3095) - (15055)
2015N (3086) - (15045)



Gancio porta lancia
Lance holder



Valvola di regolazione fiangata
Flanged unloader valve



Grandi pneumatici in gomma
Big rubber wheels



(HRK)

















Dati Tecnici / Technical Data

MOD	COD	MAX		lit/h		⚡			kg		
		bar	psi	lt/h	gph	kw	rpm	Hz	V	HP	kg
1515	24396	150	2200	900	238	5	1450	3~50	400	5,5	61
2015N	24397	200	2900	900	238	7,4	1450	3~50	400	7,5	64










Temperatura massima acqua / Max inlet water temperature

60°C 140 F° IPX5-S1










		K-ECO			K-PRO			PRO SKID			COLD		
		1508	1510	1511	1511	1515	2015	1521	ID10.13	MD15.20	HD15.20	1515	2015N
Pistola Trigger gun	 40925	•	•	•	•				•				
	 41045						•	•		•			
	 41046					•							
	 41089											•	•
Lancia Lance	 41269	•	•										
	 41747			•									
	 3600650				•	•	•	•					
	 40826								•	•	•	•	•
Tubo armato AP HP reinforced hose	 3780491 (8 m)	•											
	 3780441 (10 m)		•	•					•				
	 1271960 (10 m)				•	•							
	 1700980 (10 m)						•	•		•	•		
	 3160170 (10 m)											•	•
Ugello Wash nozzles	Bassa pressione / low pressure 3600400 - Nero / Black				•	•	•	•					
	Getto dritto / pencil jet (SS004) 3600350 - Rosso / Red				•								
	Getto dritto / pencil jet (SS005) 3600720 - Rosso / Red					•							
	Getto dritto / pencil jet (SS0045) 3600480 - Rosso / Red						•						
	Getto dritto / pencil jet (SS0075) 3600680 - Rosso / Red							•					
	Getto ventaglio / fan jet (SS 1504) 3600360 - Giallo / Yellow				•								
	Getto ventaglio / fan jet (SS 1505) 3600730 - Giallo / Yellow					•							
	Getto ventaglio / fan jet (SS 15045) 3600490 - Giallo / Yellow						•						
	Getto ventaglio / fan jet (SS 15075) 3600690 - Giallo / Yellow							•					
	Getto ventaglio / fan jet (SS 2504) 3600370 - Verde / Green				•								
	Getto ventaglio / fan jet (SS 2505) 3600740 - Verde / Green					•							
	Getto ventaglio / fan jet (SS 25045) 3600500 - Verde / Green						•						
	Getto ventaglio / fan jet (SS 25075) 3600700 - Verde / Green							•					
	Getto ventaglio / fan jet (SS 4004) 3600380 - Bianco / White				•								
	Getto ventaglio / fan jet (SS 4005) 3600750 - Bianco / White					•							
Getto ventaglio / fan jet (SS 40045) 3600510 - Bianco / White						•							
Getto ventaglio / fan jet (SS 40075) 3600710 - Bianco / White							•						
Ugello Wash nozzles 1/4 MEG	 3095 - (15055)											•	
	 3086 - (15045)								•	•			•
	 3082 - (1504)								•				













			K-ECO			K-PRO			PRO SKID			COLD			
			1508	1510	1511	1511	1515	2015	1521	ID10.13	MD15.20	HD15.20	1515	2015N	
Ugello pulizia tubazioni <i>Pipe Jet nozzle</i>		50251											•	•	
Kit aspirazione acqua <i>Water suction kit</i>		43724*	•	•	•	•	•	•		•		•			
Patio Deluxe Chem		43729*	•	•	•	•	•	•		•		•			
Kit attacco rapido <i>Click fast kit</i>		40439	•	•	•	•	•	•	•	•	•	•			
15 m Prolunga tubo armato <i>Reinforced extension hose</i>		40641 Raccordo incluso nel kit <i>Fitting included in kit</i> M22 x 1,5(M)-1/4"(M) (1122030)	•	•	•	•	•			•					
		40106 Raccordo incluso nel kit <i>Fitting included in kit</i> M22 x 1,5(M)-3/8"(M) (1123890)						•	•		•	•			
20 m Prolunga tubo armato <i>Reinforced extension hose</i>		40643											•	•	
Kit lancia sabbiane <i>Sandblasting lance kit</i>		43742	•	•	•	•				•					
		43750					•	•	•		•	•	•	•	
Kit lancia sottoscocca DRS <i>Underbody lance kit DRS</i>		43748	•	•	•	•				•					
		43749					•	•	•		•	•	•	•	
Lancia <i>Lance</i>		40652 (RE 90)	•	•	•	•	•	•	•	•	•	•	•	•	
		40653 (RE 120)	•	•	•	•	•	•	•	•	•	•	•	•	
		40654 (RE 150)	•	•	•	•	•	•	•	•	•	•	•	•	•
		40694 (RE 170)	•	•	•	•	•	•	•	•	•	•	•	•	•
		40695 (RE 200)	•	•	•	•	•	•	•	•	•	•	•	•	•



			K-ECO			K-PRO			PRO SKID			COLD		
			1508	1510	1511	1511	1515	2015	1521	ID10.13	MD15.20	HD15.20	1515	2015N
Protezione Lancia Lance protection		51812	•	•	•	•	•	•	•	•	•	•	•	•
Lancia Lance		40826	•	•	•	•	•	•	•	•	•	•	•	•
TDV		Testina doppio ugello Roller nozzles 3025	•	•	•	•	•	•	•	•	•	•	•	•
		3251-(2525) Per/For DRE	•	•	•	•	•	•	•	•	•	•	•	•
		3095 - (15055)											•	
		3086 - (15045)					•				•			•
		3082 - (1504)			•	•				•				
Ugello Wash nozzle		3104 - (1503)	•	•										
		3250 - (15075)							•					
		3157 - (1508)								•				
		3083 - (1505)					•							
		Universale / Universal (43725)	•	•	•	•	•	•	•	•	•	•	•	•
Detergenti Detergents		Moto / Bikes (43726)	•	•	•	•	•	•	•	•	•	•	•	•
Detergenti Detergents		Barche / Boats Auto / Cars (43727)	•	•	•	•	•	•	•	•	•	•	•	•



			K-ECO			K-PRO			PRO SKID			COLD		
			1508	1510	1511	1511	1515	2015	1521	ID10.13	MD15.20	HD15.20	1515	2015N
Sabbia calibrata e filtrata <i>Calibrated, filtered sand</i>		3207 (5 Kg)	•	•	•	•	•	•	•	•	•	•	•	•
		41770 (25 Kg)	•	•	•	•	•	•	•	•	•	•	•	•
Spazzola <i>Brush</i>		Fissa / Fixed 43731	•	•	•	•	•	•		•		•		
			Rotante / Rotary 43732	•	•	•	•	•		•		•		
Kit pulizia tubazioni <i>Pipe drain kit</i>		43733 (10 m)	•	•	•	•	•			•		•		
		43734 (16 m)	•	•	•	•	•			•		•		
Kit filtro acqua <i>Water filter kit</i>		43735	•	•	•	•	•	•	•	•	•	•	•	•
Filtro acqua ispezionabile <i>Inspectable water filter (pcs 3)</i>		43736	•	•	•	•	•		•		•			
RLW		41766 10m tubo AP <i>HP hose 10 m</i>	•	•	•									
		42509 senza tubo AP <i>without HP hose</i>				•	•							
		42659 senza tubo AP <i>without HP hose</i>						•	•					
		51290 senza tubo AP <i>without HP hose</i>												•
Kit schiumogeno <i>Foam lance bottle</i>		43747	•	•	•	•	•		•		•			
Lancia getto rotante <i>Rotary lance</i>		40898	•	•										
		40964			•	•				•				
		40966						•				•		•
		40965					•						•	
		40967							•		•			
10 m tubo antimacchia <i>Non marking HP hose</i>		50258										•	•	



Grandezze logistiche/Logistical Data

Mod.	AR code	EAN code	Dimensione scatola	Dimensioni esterne	Q.ty Euro pallet (800x1200 mm)	Container		Camion Full Truck	Peso Weight
			Box dimensions	Outer dimensions		20 ft	40 ft		
			(L x W x H) mm	(L x W x H) mm	n°	n°	n°	n°	Kg
1508	26409	8016287264099	487x495x600	460x460x810	6	66	150	198	27,8
1511	26410	8016287264105	487x495x600	460x460x810	6	66	150	198	28
1515	26411	8016287264112	487x495x600	460x460x810	6	66	150	198	42,2
K-PRO 1511	25172	8016287251723	725X490X770	670X490X900	4	60	120	132	49,7
K-PRO 1511 RLW	25173	8016287251730	725X490X770	670X490X900	4	60	120	132	53
K-PRO 1515	25174	8016287251747	725X490X770	670X490X900	4	60	120	132	51
K-PRO 1515 RLW	25175	8016287251754	725X490X770	670X490X900	4	60	120	132	54
K-PRO 2015	25176	8016287251761	725X490X770	670X490X900	4	60	120	132	64
K-PRO 2015 RLW	25177	8016287251778	725X490X770	670X490X900	4	60	120	132	67,7
K-PRO 1521	25178	8016287251785	725X490X770	670X490X900	4	60	120	132	65
K-PRO 1521 RLW	25179	8016287251792	725X490X770	670X490X900	4	60	120	132	69
ID10.13	26401	8016287264013	672x450x424	353x577x350	8	215	450	264	40,2
MD15.20	26403	8016287264037	791x463x470	365x743x402	8	165	350	264	57,1
HD15.20	26404	8016287264044	791x463x470	421x743x386	8	165	350	264	61,8
1515	24396	8016287243964	590X800X610	580X1020X830	6	180	360	198	61
2015N	24397	8016287243971	590X800X610	580X1020X830	6	180	360	198	64





HOT 1408



Acqua calda
Hot Water



Per uso frequente
For frequent usage



Accessori professionali
Professional accessories

TSS[®]
Total Stop
SYSTEM



ø 25 cm

Caratteristiche Generali - General Features:

- Pompa a 3 pistoni assiali comandati da piattello oscillante
- Pistoni in acciaio inox temprato
- Testa pompa in ottone
- Valvola di by-pass automatica con azzeramento della pressione nella testa della pompa
- Motore elettrico a induzione con protezione termica
- Sistema di arresto totale dell' idropulitrice a distanza
- Pressostato di sicurezza per spegnimento della caldaia in caso di mancanza acqua
- Caldaia verticale, doppia serpentina e fondo in materiale refrattario
- Serbatoio gasolio 4 l
- Filtro acqua e filtro aspirazione gasolio
- Lunghezza cavo elettrico 5 m
- 3 Axial stainless steel pistons wobble-plate pump
- Tempered stainless steel pistons
- Brass pump head
- Automatic by-pass valve with pump head pressure discharge
- Single-phase induction electric motor with thermal protector
- Remote Total Stop System of the cleaner
- With safety pressure switch to shut down the boiler in case of lack of water
- Vertical boiler with double heating coil and refractory compound base
- Fuel tank capacity 4 l
- Water filter and fuel inlet filter
- Electric cable length 5 m

Fornito con - Equipped with:

AL15
Pistola 3/8" (M) M22x1,5 (100° C)
Trigger gun
(41047)



(0,5 l)
Kit schiumogeno con serbatoio
Foam lance bottle
(40320)



Lancia
Lance
(50690)



Ugello 1/4 MEG / Wash nozzle 1/4MEG
(3729) - (15025)



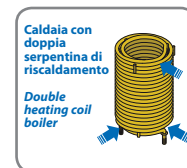
Tubo armato AP 8 m
HP reinforced hose 8 m
max 155°C - 250 bar
(3520550)




Gancio porta lancia
Lance holder



Caldaia in acciaio
Stainless steel boiler



Caldaia con doppia serpentina di riscaldamento
Double heating coil boiler



(HRM)

Dati Tecnici / Technical Data

MOD	COD	MAX		lit/h		⚡				🌡️			kg
		bar	psi	lit/h	gph	kw	rpm	Hz	V	°C	°C Max	Δ°t	kg
1408	26412	140	2050	480	127	2,4	2800	1~50	230	30	90	55	52

Temperatura massima acqua / Max inlet water temperature
50°C 122 F° - IPX5-S1



HOT 1509



Acqua calda
Hot Water



Per uso frequente
For frequent usage



Accessori professionali
Professional accessories

TSS[®]
Total Stop
SYSTEM



ø 25 cm

Caratteristiche Generali - General Features:

- Pompa a 3 pistoni in ceramica con sistema biella-manovella
- Testa pompa in ottone
- Valvola di by-pass automatica con azzeramento della pressione nella testa della pompa
- Motore elettrico a induzione con protezione termica
- Sistema di arresto totale dell'idropulitrice a distanza
- Pressostato di sicurezza per spegnimento della caldaia in caso di mancanza acqua
- Caldaia verticale, doppia serpentina e fondo in materiale refrattario
- Serbatoio gasolio 4 l
- Filtro acqua e filtro aspirazione gasolio
- Lunghezza cavo elettrico 5 m
- 3 Axial stainless steel pistons wobble-plate pump with aluminium head
- Brass pump head
- Automatic by-pass valve with pump head pressure discharge
- Single-phase induction electric motor with thermal protector
- Remote Total Stop System of the cleaner
- With safety pressure switch to shut down the boiler in case of lack of water
- Vertical boiler with double heating coil and refractory compound base
- Fuel tank capacity 4 l
- Water filter and fuel inlet filter
- Electric cable length 5 m

Fornito con - Equipped with:

AL 15
Pistola 3/8" (M) M22x1,5 (100° C)
Trigger gun
(41047)



(0,5 l)

Kit schiumogeno con serbatoio
Foam lance bottle
(40320)



Lancia
Lance
(50690)



Ugello 1/4 MEG / Wash nozzle 1/4MEG
(3104) - (1503)



Tubo armato AP 8 m
HP reinforced hose 8 m
max 155°C - 250 bar
(3520550)




Gancio porta lancia
Lance holder



Caldaia in acciaio
Stainless steel boiler



Caldaia con doppia serpentina di riscaldamento
Double heating coil boiler



(HPV)

Dati Tecnici / Technical Data

MOD	COD	MAX		lt/h		⚡				🌡️			kg
		bar	psi	lt/h	gph	kw	rpm	Hz	V	°C	°C Max	Δt	kg
1509	26413	150	2200	500	159	2,5	2800	1~50	230	30	90	45	52,8

Temperatura massima acqua / Max inlet water temperature
50°C 122 F° IPX5-S1

HOT 1409 PRO • 1509 PRO



Acqua calda
Hot Water



Per uso frequente
For frequent usage



Accessori professionali
Professional accessories

TSS[®]
Total Stop
SYSTEM



ø 20 cm

Caratteristiche Generali - General Features:

- Pompa a 3 pistoni assiali comandati dal piattello oscillante (mod. 1409 PRO)
- Pompa a pistoni con sistema biella-manovella ad elevate prestazioni (mod. 1509 PRO)
- Testa pompa in ottone
- Valvola di by-pass automatica con azzeramento della pressione nella testa della pompa
- Motore elettrico monofase con protezione termica (mod. 1409 PRO - 1509 PRO)
- Sistema di arresto totale dell'idropulitrice a distanza
- Pressostato di sicurezza per spegnimento della caldaia in caso di mancanza acqua
- Caldaia verticale in acciaio inox, con sistema di raffreddamento bruciatore a chiocciola azionata da motore elettrico indipendente, doppia serpentina e fondo in cemento refrattario
- Scheda di ritardo per spegnimento caldaia
- Regolazione pressione
- Serbatoio gasolio 8 l, con tappo di scarico
- Termostato
- Aspirazione detergente incorporata
- Filtro acqua e filtro aspirazione gasolio
- Lunghezza cavo elettrico 5 m
- 3 Axial stainless steel pistons wobble-plate pump (mod. 1409 PRO)
- High performance piston pump with connecting rod system (mod. 1509 PRO)
- Brass pump head
- Automatic by-pass valve with pump head pressure discharge
- Heavy-duty mono-phase motor with thermal protector (mod. 1409 PRO - 1509 PRO)
- Remote control for total shut-down of high pressure cleaner
- With safety pressure switch to shut down the boiler in case of lack of water
- Stainless steel vertical boiler with coil burner cooling function driven by independent motor, double coil and refractory cement bottom
- Heating boiler shut-down delay circuit
- Pressure adjustment built-in
- Fuel tank with drain plug (8 l)
- Thermostat
- Built-in detergent suction
- Water filter and fuel inlet filter
- Electric cable length 5 m

Fornito con - Equipped with:

AL 15
Pistola 3/8"(F) - M22x1,5 (90°)
Trigger gun
(41047)



Ugello 1/4 MEG / Wash nozzle 1/4MEG
1409 PRO (3729) - (15025)
1509 PRO (3104) - (1503)



Lancia
Lance
(40826)



Tubo armato AP 8 m
HP reinforced hose 8 m
max 155°C - 250 bar
(50689)



Caldaia in acciaio
Stainless steel boiler



Spie: tensione, gasolio, fiamma.
Termostato per regolazione temperatura acqua

Warning lights: power on, fuel, flame. Water temperature control thermostat



Mod. 1409 PRO
(HRM)



Mod. 1509 PRO
(HPV)

Dati Tecnici / Technical Data

MOD	COD	MAX		lt/h	⚡				🌡️			kg		
		bar	psi		kW	rpm	Hz	V	HP	°C	°C Max		Δt	
1409PRO	26414	140	2000	480	127	2,4	2800	1~50	230	-	30	90	55	79
1509PRO	26415	150	2200	500	132	2,5	2800	1~50	230	-	30	90	45	80

Temperatura massima acqua / Max inlet water temperature
60°C 140°F - IPX5-S1



HOT 1310N • 1713



Acqua calda
Hot Water



Per uso professionale
For professional usage



Accessori professionali
Professional accessories

TSS®
Total Stop
SYSTEM

Caratteristiche Generali - General Features:



- Pompa a 3 pistoni in ceramica con sistema biella-manovella
- Testa pompa in ottone
- Valvola di by-pass automatica con azzeramento della pressione nella testa della pompa
- Motore elettrico monofase con protezione termica (mod. 1310N)
- Motore elettrico trifase con protezione termica (mod. 1713)
- Sistema di arresto totale dell'idropulitrice a distanza
- Pressostato di sicurezza per spegnimento della caldaia in caso di mancanza acqua
- Caldaia verticale in acciaio verniciato, con sistema di raffreddamento bruciatore a chiocciola azionata da motore elettrico indipendente, doppia serpentina e fondo in cemento refrattario
- Scheda di ritardo per spegnimento caldaia
- Regolazione pressione
- Serbatoio gasolio 22 l, con tappo di scarico
- Termostato
- Aspirazione detergente incorporata
- Serbatoio detergente 3,5/4 l incorporato
- Filtro acqua e filtro aspirazione gasolio
- Lunghezza cavo elettrico 5 m
- Triplex pump with ceramic pistons and connecting rod system
- Brass pump head
- Automatic by-pass valve with pump head pressure discharge
- Heavy-duty single-phase motor with thermal protector (mod. 1310N)
- Heavy-duty three-phase motor with thermal protector (1713 mod.)
- Remote control for total shut-down of high pressure cleaner
- With safety pressure switch to shut down the boiler in case of lack of water
- Coated steel vertical boiler with coil burner cooling function driven by independent electric motor, double coil and refractory cement bottom
- Heating boiler shut-down delay circuit
- Pressure adjustment built-in
- Fuel tank with drain plug (22 l)
- Thermostat
- Built-in detergent suction
- Built-in detergent tank capacity 3.5/4 l
- Water filter and fuel inlet filter
- Electric cable length 5 m

Fornito con - Equipped with:

MV951
Pistola 3/8"(F) - M22x1,5 con prolunga
Trigger gun with extension
(41089)



Tubo armato AP 10 m
HP reinforced hose 10 m
DN8-Max 210° C
(3160160)



Lancia
Lance
(40826)



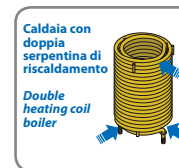
Ugello 1/4 MEG / Wash nozzle 1/4MEG
1310N (3082) - (1504)
1713 (3086) - (15045)



Termostato
(di serie)
Thermostat
(equipped with)



Caldaia in acciaio
Stainless steel boiler



Caldaia con doppia serpentina di riscaldamento
Double heating coil boiler



Manico con serbatoio gasolio incorporato
Handle with built-in diesel tank



(HRC)

Dati Tecnici / Technical Data

MOD	COD	MAX		lit/h	⚡				🌡️			kg		
		bar	psi		I/h	gph	kW	rpm	Hz	V	HP		°C	°C Max
1310N	24398	130	1900	600	159	3	1450	1~50	230	3	30	150	55	82
1713	24399	170	2500	780	206	5	1450	3~50	400	5,5	30	150	45	85

Temperatura massima acqua / Max inlet water temperature
60°C 140 F° IPX5-S1

HOT 1515N • 2015N



Acqua calda
Hot Water



Per uso saltuario
For occasional usage



Accessori professionali
Professional accessories

TSS®
Total Stop
SYSTEM

Caratteristiche Generali - General Features:



ø 22 cm

- Pompa a 3 pistoni in ceramica con sistema biella-manovella
- Testa pompa in ottone
- Valvola di by-pass automatica con azzeramento della pressione nella testa della pompa
- Motore elettrico trifase con protezione termica
- Sistema di arresto totale dell'idropulitrice a distanza
- Pressostato di sicurezza per spegnimento della caldaia in caso di mancanza acqua
- Caldaia verticale in acciaio inox, con sistema di raffreddamento bruciatore a chiocciola azionata da motore elettrico indipendente, doppia serpentina e fondo in cemento refrattario
- Scheda microperdite con segnalatore acustico
- Scheda di ritardo per spegnimento caldaia
- Regolazione pressione
- Serbatoio gasolio 15 l, con tappo di scarico
- Termostato
- Aspirazione detergente incorporata
- Serbatoio detergente 4/5 l incorporato
- Filtro acqua e filtro aspirazione gasolio
- Lunghezza cavo elettrico 5 m
- Triplex pump with ceramic pistons and connecting rod system
- Brass pump head
- Automatic by-pass valve with pump head pressure discharge
- Heavy-duty three-phase motor with thermal protector
- Remote control for total shut-down of high pressure cleaner
- With safety pressure switch to shut down the boiler in case of lack of water
- Stainless steel vertical boiler with coil burner cooling function driven by independent motor, double coil and refractory cement bottom
- Minor leak detector PCB with buzzer
- Heating boiler shut-down delay circuit
- Pressure adjustment built-in
- Fuel tank with drain plug (15 l)
- Thermostat
- Built-in detergent suction
- Built-in detergent tank capacity 4/5 l
- Water filter and fuel inlet filter
- Electric cable length 5 m

Fornito con - Equipped with:

MV951
Pistola 3/8"(F) - M22x1,5 con prolunga
Trigger gun with extension
(41089)



Tubo armato AP 10 m
HP reinforced hose 10 m
DN 8 - Max 210° C (3160160)



Lancia
Lance
(40826)




Ugello 1/4 MEG / Wash nozzle 1/4MEG
1515N (3083) - (1505)
2015N (3086) - (15045)



Caldaia in acciaio
Stainless steel boiler



Spie: tensione, gasolio, fiamma.
Termostato per regolazione temperatura acqua
Warning lights: power on, fuel, flame. Water temperature control thermostat



Mod. 1515N
(HRC)



Mod. 2015N
(HRR)

Dati Tecnici / Technical Data

MOD	COD	MAX		lit/h		⚡				🌡️			kg	
		bar	psi	lit/h	gph	kw	rpm	Hz	V	HP	°C	°C Max	Δt	kg
1515N	24400	150	2200	900	238	5	1450	3~50	400	5,5	30	150	70	94
2015N	24401	200	2900	900	238	7,4	1450	3~50	400	7,5	30	150	60	98

Temperatura massima acqua / Max inlet water temperature
60°C 140°F IPX5-S1



HOT 2021N



Acqua calda
Hot Water



Per uso saltuario
For occasional usage



Accessori professionali
Professional accessories

TSS®
Total Stop
SYSTEM

Caratteristiche Generali - General Features:



ø 22 cm

- Pompa a 3 pistoni in ceramica con sistema biella-manovella
- Testa pompa in ottone
- Valvola di by-pass automatica con azzeramento della pressione nella testa della pompa
- Motore elettrico trifase con protezione termica
- Sistema di arresto totale dell'idropulitrice a distanza
- Pressostato di sicurezza per spegnimento della caldaia in caso di mancanza acqua
- Caldaia verticale in acciaio inox, con sistema di raffreddamento bruciatore a chiocciola azionata da motore elettrico indipendente, doppia serpentina e fondo in cemento refrattario
- Scheda microperdite con segnalatore acustico
- Scheda di ritardo per spegnimento caldaia
- Regolazione pressione
- Serbatoio gasolio 24 l, con tappo di scarico
- Termostato
- Aspirazione detergente incorporata
- Serbatoio detergente 8 l incorporato
- Filtro acqua e filtro aspirazione gasolio
- Lunghezza cavo elettrico 10 m
- Triplex pump with ceramic pistons and connecting rod system
- Brass pump head
- Automatic by-pass valve with pump head pressure discharge
- Heavy-duty three-phase motor with thermal protector
- Remote control for total shut-down of high pressure cleaner
- With safety pressure switch to shut down the boiler in case of lack of water
- Stainless steel vertical boiler with coil burner cooling function driven by independent motor, double coil and refractory cement bottom
- Minor leak detector PCB with buzzer
- Heating boiler shut-down delay circuit
- Pressure adjustment built-in
- Fuel tank with drain plug (24 l)
- Thermostat
- Built-in detergent suction
- Built-in detergent tank capacity 8 l
- Water filter and fuel inlet filter
- Electric cable length 10 m

Fornito con - Equipped with:

MV951

Pistola 3/8" (F) - M22x1,5 con prolunga
Trigger gun with extension
(41089)



Tubo armato AP 10 m
HP reinforced hose 10 m
TDN8-Max 210°C (3160170)



Lancia
Lance
(50690)



Ugello 1/4 MEG
Wash nozzle 1/4MEG
(3084) - (1506)




Vaschetta acqua con galleggiante di serie
Water tank with float switch as standard



Spie: tensione, gasolio, fiamma.
Termostato per regolazione temperatura acqua

Warning lights: power on, fuel, flame. Water temperature control thermostat












(HXW)

Dati Tecnici / Technical Data													
MOD	COD	MAX		lt/h		⚡			🌡️		kg		
		bar	psi	lt/h	gph	kw	rpm	Hz	V	°C	°C Max	Δt	
2021N	23941	200	2900	1260	333	9,3	1450	3~50	400	30	150	55	135












Temperatura massima acqua / Max inlet water temperature
60°C 140 F° IPX5-S1



HOT






		1408	1509	1409 PRO	1509 PRO	1310N	1713	1515N	2015N	2021N
Pistola Trigger gun	 41047	•	•	•	•					
	 41089					•	•	•	•	•
Lancia getto regolabile Lance with adjustable spray nozzle	 50690	•	•							•
	 40826			•	•	•	•	•	•	
Tubo armato AP 8 m Reinforced HP hose 8 m	 50689	•	•	•	•					
Tubo armato AP 10 m HP reinforced hose 10 m	 3160160					•	•	•	•	
	 3160170									•
Kit schiumogeno con serbatoio Foam lance bottle kit	 40320	•	•							
Ugello Wash nozzle	3729 - (15025)	•		•						
	3104 - (1503)		•		•					
	3082 - (1504)					•				
	3086 - (15045)						•		•	
	3083 - (1505)							•		
	3157 - (1508)									•
										



			HOT								
			1408	1509	1409 PRO	1509 PRO	1310N	1713	1515N	2015N	2021N
Spazzola Brush		Fissa / Fixed 43731	•	•	•	•					
		Rotante / Rotary 43732	•	•	•	•					
Kit pulizia tubazioni Pipe drain kit		43733 (10 m)	•	•	•	•					
		43734 (16 m)	•	•	•	•					
Kit lancia sabbiante Sandblasting lance kit		43742	•	•	•	•	•				
		43750						•	•	•	
		40709									•
Protezione Lancia Lance protection		51812	•	•	•	•	•	•	•	•	•
Kit lancia sottosocca DRS Underbody lance kit DRS		43748	•	•	•	•	•				
		43749						•	•	•	
		40843									•
Filtro ai sali polifosfati Polyphosphate salt filter		51094	•	•	•	•	•	•	•	•	•
Sabbia calibrata e filtrata Calibrated, filtered sand		3207 (5 Kg)	•	•	•	•	•	•	•	•	•
		41770 (25 Kg)	•	•	•	•	•	•	•	•	•
RLW		42660 senza tubo AP without HP hose	•	•							
		40839 senza tubo AP without HP hose					•	•			
		40840 senza tubo AP without HP hose							•	•	•
Lancia getto rotante Rotary lance		40898	•		•						
		40964		•		•	•				
		40803						•			
		40965							•		
		40966								•	
		40969									•










HOT

		1408	1509	1409 PRO	1509 PRO	1310N	1713	1515N	2015N	2021N
Lancia Lance		40652 (RE 90)	•	•	•	•	•	•	•	•
		40653 (RE 120)	•	•	•	•	•	•	•	•
		40654 (RE 150)	•	•	•	•	•	•	•	•
		40694 (RE 170)	•	•	•	•	•	•	•	•
		40695 (RE 200)	•	•	•	•	•	•	•	•
Ugello Wash nozzle		Ugello / Nozzle 1/4 MEG per / for RE-TDV 3251 - (2525)	•	•	•	•	•	•	•	•
Ugello Wash nozzle		3729 - (15025)	•		•					
		3104 - (1503)		•		•				
		3082 - (1504)				•				
		3086 - (15045)					•		•	
		3083 - (1505)						•		
		3157 - (1508)								•
DTV		Testina doppio ugello Roller nozzles 3025	•	•	•	•	•	•	•	•
MV2012 Pistola Trigger gun swivel		41378	•	•	•	•	•	•	•	•



HOT Series

Accessori Opzionali Optional Accessories

			HOT								
			1408	1509	1409 PRO	1509 PRO	1310N	1713	1515N	2015N	2021N
DRE Lancia doppia Double lance		3160620	•	•	•	•	•	•	•	•	•
15 m Prolunga tubo armato AP Extension HP reinforced hose		(PN 210bar) (40106) Raccordo M22x1,5(M)-3/8"(M) incluso nel kit / included in kit (1123890)	•	•	•	•					
20 m Prolunga tubo armato Reinforced extension hose		40643					•	•	•	•	•
Ugello a vapore Stream nozzle		50250					•	•	•	•	•
Detergenti Detergents		1l Universale / Universal (43725)	•	•	•	•	•	•	•	•	•
		1l Moto / Bikes (43726)	•	•	•	•	•	•	•	•	•
		1l Barche / Boats Auto / Cars (43727)	•	•	•	•	•	•	•	•	•

Grandezze logistiche/Logistical Data

Mod.	AR code	EAN code	Dimensione scatola	Dimensioni esterne	Q.ty Euro pallet (800x1200 mm)	Container		Camion Full Truck	Peso Weight
			Box dimensions	Outer dimensions		20 ft	40 ft		
			(L x W x H) mm	(L x W x H) mm	n°	n°	n°	n°	Kg
1408	26412	8016287264129	510x770x700	500x730x920	6	99	207	198	52
1509	26413	8016287264136	487x495x600	510x770x700	6	99	207	198	52,8
1409 PRO	26411	8016287264112	790x560x545	540x800x750	4	60	120	132	85
1509 PRO	25172	8016287251723	790x560x545	540x800x750	4	60	120	132	86
1310N	25173	8016287251730	1000x580x840	1000x570x820	2	22	50	66	82
1713	25174	8016287251747	1000x580x840	1000x570x820	2	22	50	66	85
1515N	25175	8016287251754	1060x740x960	980x590x920	2	22	50	66	94
2015N	25176	8016287251761	1060x740x960	980x590x920	2	22	50	66	98
2021N	25177	8016287251778	1120x730x1060	1100x700x1040	1	11	25	33	135





WD 21P • 21 • 51



Caratteristiche Generali - General Features:

- Serie dedicata all'aspirazione di polveri e liquidi
- Fusto in polipropilene od in acciaio inox
- 1 motore monostadio
- Ideale per la pulizia in spazi ridotti
- *Special dust and liquid vacuum cleaner series*
- *Polypropylene or stainless steel body*
- *1 single-stage motor*
- *Ideal for cleaning in tight spaces*



WD21P

Fornito con - Equipped with:

Tubo flessibile
2 m completo ø36
Complete hose ø36 2m
(50194)



Filtro poliestere ø34
Polyester filter ø34
(51161)



Bocchetta ø36
Small tool ø36
(50195)




Corpo spazzola polveri (tappeti) ø36
Carpet brush case ø36
(51162)



Lancia piatta ø36
Flat-tipped lance ø36
(50196)



Inserto spazzola liquidi ø36
Liquid brush insert ø36
(51163)



Tubo prolunga plastica
(pz. singolo) ø36
Plastic extension pipe (single pc) ø36
(51160)x2



WD21



WD51

Dati Tecnici / Technical Data

MOD	COD										
		K ^o A	L/s	N ^o stadi stages	W Max	W	Hz	V	dB (A)	lt	kg
WD21P	51223	71,7	15	1 1	1250	1080	1~50	230	58	21	9,5
WD21	51224	71,7	15	1 1	1250	1080	1~50	230	58	21	10,5
WD51	51226	71,7	15	1 1	1250	1080	1~50	230	58	50	13,5



WD 30E

Caratteristiche Generali - General Features:

- Serie dedicata all'aspirazione di polveri e liquidi
- Fusto in polipropilene od in acciaio inox
- 1 motore monostadio
- Modello 3460 con presa elettrica per elettroutensile
- *Special dust and liquid vacuum cleaner series*
- *Polypropylene or stainless steel body*
- *1 single-stage motor*
- *Model 3460 has the power tool socket*



Elettroutensile non fornito
Electric tool not supplied

Fornito con - Equipped with:

<p>Tubo aspirazione flessibile 2m completo ø36 <i>Flexible suction hose ø36 2m</i> (50194)</p>		<p>Filtro poliestere ø34 <i>Polyester filter ø34</i> (51161)</p>	
<p>Spazzola per tappeti e poltrone ø36 <i>Carpet and upholstery brush ø36</i> (50195)</p>		<p>Spazzola per tappeti ø36 <i>Carpet brush ø36</i> (51162)</p>	
<p>Bocchetta per fessure ø36 <i>Crevise nozzle ø36</i> (50196)</p>		<p>Inserto spazzola liquidi ø36 <i>Liquid brush insert ø36</i> (51163)</p>	
<p>Tubo aspirazione plastica (pz. singolo) ø36 <i>Plastic suction tube (single pc) ø36</i> (51160)x2</p>			



Pressele
elettroutensile
Power tool
socket

Dati Tecnici / Technical Data

MOD	COD											
		K ^a A	L/s	N° stadi stages	W Max	W	Hz	V	dB (A)	lt	kg	
WD30E	51225	71,7	15	1	1	1250	1080	1~50	230	58	30	11

* Potenza massima utensile 1400 W / Tool max power 1,400 W

WD 18 • 36 • 36P



WD18



WD36



WD36P

Caratteristiche Generali - General Features:

- Serie professionale compatta dedicata all'aspirazione di polveri e liquidi
- Fusto in polipropilene od in acciaio inox
- 1 motore bi-stadio
- Ideale per la pulizia in spazi ridotti
- Professional dust and liquid vacuum cleaner series
- Polypropylene or stainless steel body
- 1 two-stage motor
- Ideal for cleaning in tight spaces

Fornito con - Equipped with:

Tubo aspirazione flessibile 2m completo ø36 Flexible suction hose ø36 2m Mod. WD 18 (50194)		Spazzola tonda ø36 Round brush ø36 Mod. WD 18 (50199)	
Tubo aspirazione flessibile 2,5m completo ø40 Flexible suction hose ø40 2.5m Mod. WP 36/WD 36P (50202)		Spazzola tonda ø40 Round brush ø40 Mod. WP 36/WD 36P (50204)	
Spazzola per tappeti e poltrone ø36 Carpet and upholstery brush ø36 Mod. WD 18 (50195)		Spazzola acciaio combinata (Secco/umido) ø36 Wet/dry steel floor brush ø36 Mod. WD 18 (50200)	
Bocchetta per fessure ø36 Crevice nozzle ø36 Mod. WD 18 (50196)		Spazzola pavimenti (Solo liquidi) ø36 Floor brush (Only wet) ø36 Mod. WD 18 (50201)	
Bocchetta per fessure ø36 Crevice nozzle ø36 Mod. WD 18 (50196)		Spazzola pavimenti L 300 ø37 Floor brush Mod. WP 36/WD 36P (50207)	
Bocchetta per fessure ø40 Crevice nozzle ø40 Mod. WP 36/WD 36P (50203)		Spazzola completa liquidi L 300 ø37 Floor brush (Only wet) Mod. WP 36/WD 36P (50208)	
Tubo acciaio dritto maschio Chrome extension straight Mod. WD 18 (50197) ø36 Mod. WP 36/WD 36P (50206) ø40		Filtro spugna Sponge filter (51070)	
Tubo acciaio curvo maschio Chrome curved extension wand male (pz. singolo) ø40 Mod. WP 36/WD 36P (50205)		Filtro poliestere ø34 Polyester filter ø34 WD 18 (51161) 4200/4200P (50413)	

Dati Tecnici / Technical Data

MOD	COD									
		K ^o A	L/s	N ^o stadi stages	W Max	W Hz	V	dB (A)	lt	kg
WD18	51040	47,2	22,1	1 2	1250	1100 1~50	230	60	20	11
WD36	51041	59,7	23,5	1 2	1400	1200 1~50	230	60	36	12,6
WD36P	51227	59,7	23,5	1 2	1400	1200 1~50	230	60	36	13,7



WD 76/2 • 76/2P • 76/3

Caratteristiche Generali - General Features:

- Serie professionale compatta dedicata all'aspirazione di polveri e liquidi
- Fusto in polipropilene od in acciaio inox
- 1 motore bi-stadio
- Ideale per la pulizia in spazi ridotti
- Professional dust and liquid vacuum cleaner series
- Polypropylene or stainless steel body
- 1 two-stage motor
- Ideal for cleaning in tight spaces

Fornito con - Equipped with:



WD76/2

Tubo flessibile mt. 2,5 completo ø 40
Flexible hose, ø 40 mt. 2,5 complete (50202)



Filtro poliestere ø44
Polyester filter ø44 (50368)



Bocchetta per fessure ø40
Crevice nozzle ø40 (50203)



Spazzola pavimenti L 300 ø40
Floor brush (50207)



Tubo acciaio dritto maschio
Chrome extension straight (50206) ø40



Spazzola completa liquidi L 400 ø37
Floor brush (Only wet) (50209)



Tubo acciaio curvo maschio
Chrome curved extension wand male (pz. singolo) ø40 (50205)



Spazzola completa liquidi L 300 ø37
Floor brush (Only wet) (50210)



Filtro spugna
Sponge filter (51070)



WD76/2P








WD76/3

Dati Tecnici / Technical Data









MOD	COD				W Max	W	Hz	V			
		K ^o A	L/s	N ^o stadi stages							
WD76/2	51043	94,5	22,1	2 2	2400	2050	1~50	230	67	77	24
WD76/2P	51302	94,5	22,1	2 2	2400	2050	1~50	230	67	77	21
WD76/3	51044	141,7	22,1	3 2	3300	2900	1~50	230	68	77	29



WD

			21P	21	51	30/E	18	30	30P	76/2	76/2P	76/3
Filtro spugna Sponge filter 	51070		•	•	•	•						
	50231 - 201		•	•			•					
	51713 - 181 (confezioni / pieces 5 pz)		•	•			•					
Filtro sacchetto carta Paper filter (confezioni / pieces 10 pz) 	51164 - 301					•						
	51714 - 301 (confezioni / pieces 5 pz)					•						
	51068 - 361							•	•			
	51165 - 501				•							
	51082 - 771 (confezioni / pieces 5 pz)									•	•	
Filtro poliestere Polyester filter (confezioni / pieces 5 pz) 	51150 - 201 (confezioni / pieces 10 pz)						•					
	51084 - 361							•	•			
	51071 - 771											•
Filtro in nylon Nylon filter 	50211 - Ø34		•	•	•	•	•	•	•			
	51072 - Ø44									•	•	•
Filtro cartuccia HEPA HEPA cartridge filter 	50230 - Ø175 HEPA		•	•	•	•	•	•	•			
	50233 - Ø250 HEPA									•	•	•



			WD									
			21P	21	51	30/E	18	30	30P	76/2	76/2P	76/3
Spazzola tonda ø36 <i>Round brush ø36</i>		50199	•	•	•	•						
Spazzola pavimenti combinata acciaio ø36 <i>Steel combination brush ø36</i>		50200	•	•	•	•						
Dispositivo anti schiuma <i>Anti foam device</i>		50277					•	•	•	•	•	•
Tubo prolunga plastica <i>Plastic suction tube (single pc)</i>		51160 ø36					•					
		51207 ø40						•	•	•	•	•
Tubo in metratura <i>Hose supplied by the metre</i>		15 m 51112					•					
		ø36										
		30 m 51390					•					
		15 m 51115						•	•	•	•	•
		ø40										
Kit terminali per tubo in metratura <i>End piece kit for hose supplied by the metre</i>		ø36 51177					•					
		ø40 51176							•	•	•	•
Manicotto per prolunga tubo flessibile <i>Connector for hose supplied by meter</i>		ø36 51206					•					
		ø40 51319							•	•	•	•
Aspiraliquidi <i>Liquid vacuum</i>		51474								•	•	•

Grandezze logistiche/Logistical Data

Mod.	AR code	EAN code	Dimensione scatola Box dimensions (L x W x H) mm	Q.ty Euro pallet (800x1200 mm) n°	Container		Camion Full Truck n°	Peso Weight Kg
					20 ft n°	40 ft n°		
WD21P	51223	8016287512237	390x390x580	18	300	600	594	9,5
WD21	51224	8016287512244	390x390x580	18	300	600	594	10,5
WD51	51226	8016287512268	390x390x880	12	182	365	396	13,5
WD30E	51225	8016287512251	390x390x660	18	267	537	594	11
WD18	51040	8016287510400	415x415x580	18	280	560	594	11
WD36P	51227	8016287512275	415x415x580	15	168	336	495	13,7
WD36	51041	8016287510417	415x415x580	15	168	336	495	12,6
WD76/2P	51302	8016287513029	590x615x1060	4	54	120	133	24
WD76/2	51043	8016287510431	590x615x1060	4	54	120	133	22
WD76/3	51044	8016287510448	590x615x1060	4	54	120	133	29





ANNOVI[®]
REVERBERI
The Power of Experience



Annovi Reverberi spa

Agriculture & Industry Division
Via Martin L. King 3
41122 Modena (Italy)
Tel +39 059 414 411
Fax +39 059 253 505
infoar@annovireverberi.it
www.annovireverberi.it

Cleaning Division
Via Aldo Moro 40
41030 Bomporto, Mo (Italy)
Tel +39 059 8199 011
Fax +39 059 8199 000
info@arblueclean.it
www.arblueclean.it

AR North America Inc.

140 - 81st Avenue Northeast
Fridley, MN USA 55432
Ph. +1 763 398 2008
Fax +1 763 398 2009
info@arnorthamerica.com
www.arnorthamerica.com

AR China Distribution Co., Ltd

2nd Floor, Building 1, No. 651 Jiangting Rd.
Jinhui Town, Fengxian District, Shanghai
201404 China
Ph. +86 21 54846800
Fax +86 21 54846800 ext 815
info@ar-china.cn
www.ar-china.cn