



**ANNOVI
REVERBERI**®
The Power of Experience



CATALOGO CLEANING
DIVISION *CATALOGUE*

Oltre 60 anni di esperienza e innovazione

Un supermercato di Parigi, un autolavaggio di Los Angeles, un campo di grano di Kiev: un'unica cosa in comune, un prodotto che deriva dal cuore dell'Italia, una pompa Annovi Reverberi. Fondata nel 1958 da Corrado Reverberi, Annovi Reverberi è ancora oggi un'azienda italiana di famiglia, una realtà metalmeccanica fortemente legata al territorio, fatta di persone idee e progetti innovativi. Un esempio di imprenditoria italiana basata su esperienza, artigianalità e innovazione. Un marchio riconosciuto in tutto il mondo come simbolo di massima qualità e saper fare italiano. Oltre 60 anni di storia che hanno visto il gruppo Annovi Reverberi crescere notevolmente e diventare protagonista in tre settori di riferimento: agricoltura con la produzione di pompe a membrana; industria attraverso il successo delle pompe a pistoni AR e infine intorno agli anni '90 cleaning con lo sviluppo di idropultrici e aspiratori.

A supermarket in Paris, a car wash in Los Angeles, a wheat field south of Kiev: the same thing in common; a product from the heart of Italy, an Annovi Reverberi pump. Founded in 1958 by Corrado Reverberi, Annovi Reverberi is still an Italian family-owned company, a mechanical engineering reality strongly linked to the territory and made up of people, ideas and innovative projects. An example of Italian entrepreneurship based on experience, innovation and passion. A brand recognized all over the world as a symbol of top quality and Italian know-how. It's a 60 year history that has seen the Annovi Reverberi group grow significantly and become a protagonist in three sectors of reference: agriculture with the production of diaphragm pumps; industry through the success of AR piston pumps and, finally, around the 90s, cleaning with the development of high-pressure washers and vacuum cleaners.

CLEANING DIVISION

All'interno del mondo Annovi Reverberi particolare rilievo è da dedicare alla Divisione Cleaning, con i suoi molteplici marchi e le prestigiose licenze. Una divisione che anno dopo anno è riuscita a crescere, a consolidarsi ed a produrre idropultrici sempre al passo coi tempi e soprattutto con le esigenze del mercato.

Grazie ad un marketing strategico, al know-how acquisito dalla parte tecnica e ad una gestione accurata e puntuale della produzione, la Divisione Cleaning ha saputo cogliere e superare le trasformazioni e i mutamenti del mercato, proponendo soluzioni sempre al passo coi tempi e sempre con la qualità che contraddistingue il marchio di fabbrica AR.

Nata a Modena

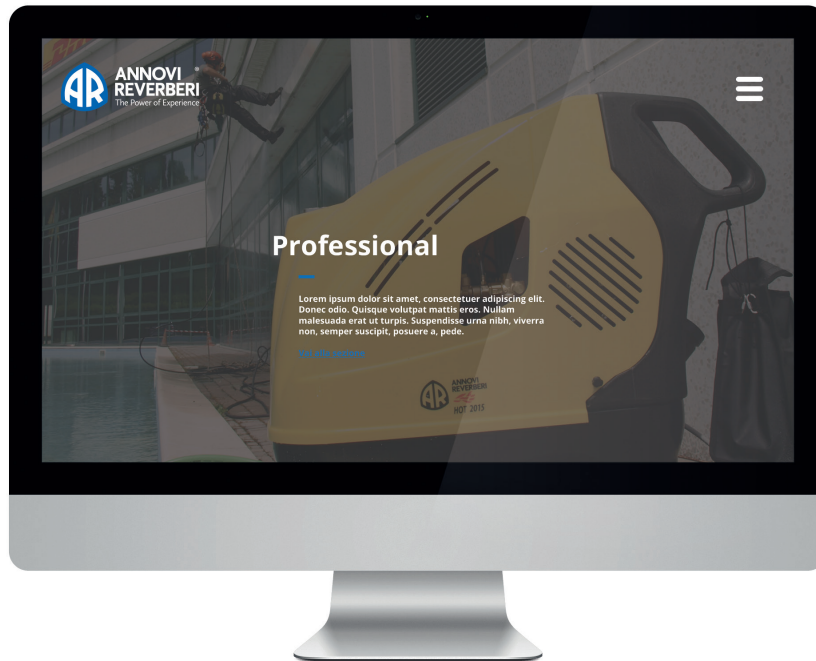
Born in Modena

The Cleaning Division, with its many brands and prestige licences, is particularly important within the Annovi Reverberi world. Over the years, this division has successfully grown, consolidated, and built high pressure washers constantly up-to-date with the latest developments and, above all, the market's demands.

Through strategic marketing, the know-how acquired by the technical side and thorough, accurate production management, the Cleaning Division has been quick to identify and respond to the market's transformations and changes, offering solutions that are always in line with the times, with all the AR brand's outstanding quality.



www.annovireverberi.it



WEB 2.0

Il viaggio all'interno del mondo Annovi Reverberi continua sul nostro nuovo sito **www.annovireverberi.it**. Nuova veste grafica, maggiori contenuti, interattività e novità aziendali sempre in prima linea: sono questi alcuni degli ingredienti che caratterizzano il remake del sito. Non solo prodotto quindi ma anche appuntamenti fieristici, rassegna stampa ed i tanti progetti che a breve vedranno la luce. Un ANNOVI REVERBERI 2.0 – pronto a vincere le nuove sfide del mercato digitale!

WEB 2.0

*The journey through the world of Annovi Reverberi continues on our new website **www.annovireverberi.it**. New graphics, more contents, interactivity and a strong focus on the latest company news: these are amongst the ingredients of the site's remake. So not just products but also exhibition dates, press review and lots of upcoming projects. An ANNOVI REVERBERI 2.0 – ready to welcome the new challenges of the digital market!*



ANNOVI ®
REVERBERI
The Power of Experience

INDICE INDEX

IDROPULTRICI LINEA HOME&GARDEN P 6

Home&Garden line High pressure washers

Applicazioni Applications P 6

EASY	P 7
COMFORT-S	P 8
191K X-TRA	P 9
PRESTIGE-S	P 10
2K X-TRA	P 13
DHS 2KA	P 15
4K TWIN FLOW	P 18
5K TWIN FLOW	P 19

AQUASWEEPER P 20

Accessori Accessories P 22

IDROPULTRICI LINEA PROFESSIONAL P 25

Professional line High pressure washers

PRO COLD P 25

Applicazioni Applications P 25

SPARK	P 26
VIP REVO	P 27
VIP REVO KART	P 28
MODENA	P 31
K-ECO	P 32
K-PRO	P 33
SUPREME	P 36

Accessori Accessories P 42

PRO HOT P 51

Applicazioni Applications P 51

HOT 1408 - 1509	P 52
HOT 1509 PRO	P 53
HOT 1310N - 1713	P 54
HOT 1515N - 2015N	P 55
HOT 2021N	P 56
HOT 1310	P 57
HOT 2015	P 58

Accessori Accessories P 60

ASPIRACENERE ED ASPIRATORI P 65

Ash & Vacuum Cleaners

HOME P 65

AR15	P 66
AR20M	P 67
WD 15	P 68
WD 25	P 69
WD 30X	P 70
WD 35T	P 71
WD 50XT	P 72

PRO P 66

WD 70/2	P 74
WD 70/3	P 75

Accessori speciali Special accessories P 76

Accessori Accessories P 78

POMPE AUTOADESCANTI SENZA E CON AUTOCLAVE P 82

Self-priming pumps without and with booster unit

PG3100P	P 83
PG4600X	P 84
PG3100PB	P 85

POMPE AD IMMERSIONE P 86

Submersible pumps

PS6000PC	P 87
PS11000XC	P 88
PS13000PT	P 89
PS16500XD	P 91

Accessori Accessories P 92

SPRAYERS A BATTERIA P 93

Battery sprayers

AR SPRAY 8	P 94
AR SPRAY 16	P 95

LOGISTIC DATA P 97

CATALOGUE SIMBOLS INDEX P 100

CASA & GIARDINO

Home & Garden

HOME & GARDEN APPLICATIONS



cancellate
fencing



panchine
benches



giardino
garden



biciclette
bicycles



moto
motorcycle



auto
cars



camper
recreational
vehicles RV's,
campers



barche
boats



pavimenti
flooring,
paving
stones



scale
stairs



piscine
pools



utensili
tools



casa
house



muri
walls



tetti
roofs



gardening
gardening



disinfestazione zanzare
pest control



igienizzazione superfici
sanitizing

Le idropulitrici della gamma Home & Garden sono la soluzione perfetta per la pulizia degli spazi domestici ed esterni. Queste idropulitrici dimezzano i tempi di pulizia, rendendo il lavoro semplice e di facile esecuzione, grazie anche ad un'ampia selezione di accessori studiata per i diversi campi di applicazione. Ne è un esempio il patio con serbatoio detergente incorporato, ideale per la pulizia di ampie superfici quali terrazze e bordi piscina, che ottiene risultati uniformi e brillanti alla prima passata! Le potenti lance con getto rotopower, opportunamente regolate di pressione, assicurano invece il miglior risultato sull'arredo da esterno, che costantemente esposto alle intemperie è spesso aggredito da sporco ostinato, con un semplice gesto.

Home & Garden range high pressure washers are the perfect solution for cleaning spaces inside and outside the home. These high pressure washers halve cleaning times, making the whole process simple and easy - thanks also to a wide range of accessories designed for the various fields of use. One example is the patio version, with integral detergent tank, ideal for cleaning large areas such as patios and swimming pool surrounds, which provides gleaming, uniform results in a single pass! In another application, the powerful lances with rotopower jet at the appropriate pressure setting ensure the best results on outdoor furniture, which is constantly exposed to the weather and often accumulates stubborn dirt, with the greatest of ease.



portatile
portable



porta accessori
built-in accessories holder



filtro ingresso acqua
ispezionabile
inspectable water
intake filter



dispositivo click -fast
click-fast connection drive



ruote posteriori
rear wheels



Caratteristiche Generali


- Pompa a 3 pistoni assiali comandati dal piattello oscillante, testa in alluminio
- Pistoni in acciaio inox temperato
- Valvola di sicurezza automatica con azzeramento della pressione nella testa pompa
- Protezione termica del motore
- Lunghezza cavo elettrico 5 m

General Features

- 3 Axial stainless steel pistons wobble-plate pump with aluminium head
- Tempered stainless steel pistons
- Automatic by-pass valve with pump head pressure discharge
- Motor thermal protector
- Electric cable length 5 m



MOD	COD	MAX	MAX					NET		
		bar	psi	l/h	gph	kW	rpm	Hz	V	kg
EASY	14299	110	1600	370	98	1,4	3400	50-60	220-240~	6,7



Accessori standard Standard accessories



3080060

3080070

3080090



3500350 (5 m)



3480200



3080080



COMFORT -S

IDROPULTRICI ALTA PRESSIONE
high pressure washer



avvolgitubo statico
static hose reel

porta accessori
built-in accessories holder

filtro ingresso
acqua
ispezionabile
inspectable water
intake filter


battistrada in gomma
rubber wheels

Caratteristiche Generali


- Carrello a 2 ruote completo di manico
- Pompa a 3 pistoni assiali comandati dal piattello oscillante, testa alluminio
- Pistoni in acciaio inox temperato
- Valvola di sicurezza automatica con azzeramento della pressione nella testa pompa
- Protezione termica del motore
- Aspirazione detergente diretta con serbatoio incorporato
- Capacità del serbatoio detergente 1,4 l
- Lunghezza cavo elettrico 5 m

General Features

- Two-wheel trolley with handle
- 3 Axial stainless steel pistons wobble-plate pump with aluminium head
- Tempered stainless steel pistons
- Automatic by-pass valve with pump head pressure discharge
- Motor thermal protector
- Built-in detergent tank for direct suction
- Detergent tank capacity 1.4 l
- Electric cable length 5 m



MOD	COD	MAX	MAX							KG NET
		bar	psi	l/h	gph	kW	rpm	Hz	V	kg
COMFORT-S	14301	130	1885	440	116	1,7	3400	50-60	220-240~	10,4



Accessori standard Standard accessories





avvolgitubo statico
static hose reel



porta accessori
built-in accessories holder



serbatoio detergente integrato
built-in detergent tank



filtro ingresso
acqua
ispezionabile
inspectable water
intake filter



Caratteristiche Generali

- Carrello a 2 ruote completo di manico ed avvolgitubo (tubo AP 6 m)
- Pompa a 3 pistoni assiali comandati dal piattello oscillante, testa in alluminio
- Pistoni in acciaio inox temperato
- Valvola di sicurezza automatica con azzeramento della pressione nella testa pompa
- Sistema di arresto totale dell'idropulitrice a distanza
- Motore ad induzione con protezione
- Aspirazione detergente diretta con serbatoio incorporato
- Capacità del serbatoio detergente 1,4 l
- Filtro acqua ispezionabile
- Lunghezza cavo elettrico 5 m

General Features

- Two-wheel trolley with handle and hose reel (6 m HP hose)
- 3 Axial stainless steel pistons wobble-plate pump with aluminium head
- Tempered stainless steel pistons
- Automatic by-pass valve with pump head pressure discharge
- Remote control for total shut-down of high pressure washer
- Induction motor with thermal protection
- Built-in detergent tank for direct suction
- Detergent tank capacity 1.4 l
- Inspectable water filter
- Electric cable length 5 m



MOD	COD	MAX	MAX							KG NET
		bar	psi	l/h	gph	kW	rpm	Hz	V	kg
191K X-TRA	14587	140	2000	450	119	2	2800	50	220-240~	18,8

Accessori standard Standard accessories



4100786



4100775



4382460



4101940 (5,5 m)



3085480



4100800



4100730





PRESTIGE-S

IDROPULTRICI ALTA PRESSIONE high pressure washer

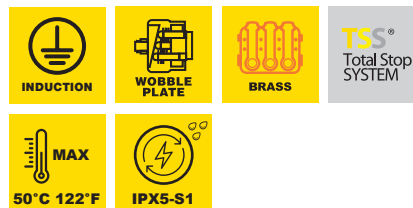


Caratteristiche Generali

- Carrello a due ruote completo di manico ed avvolgitubo (Tubo armato AP 8 m)
- Pompa a 3 pistoni assiali comandati dal piattello oscillante
- Pistoni in acciaio inox temperato
- Valvola di sicurezza automatica con azzeramento della pressione nella testa pompa
- Manometro
- Motore elettrico monofase a induzione con protezione termica
- Aspirazione detergente incorporata e regolabile
- Capacità del serbatoio detergente 1,2 l
- Lunghezza cavo elettrico 5 m

General Features

- Two-wheel trolley with handle and hose reel (Reinforced 8 m HP hose)
- 3 Axial stainless steel pistons wobble-plate pump
- Tempered stainless steel pistons
- Automatic by-pass valve with pump head pressure discharge
- Pressure gauge
- Single-phase induction motor with thermal protector
- Built-in detergent tank for direct suction
- Adjustable detergent injector
- Detergent tank capacity 1.2 l
- Electric cable length 5 m



MOD	COD	MAX	MAX						KG NET	
		bar	psi	l/h	gph	kW	rpm	Hz	V	kg
PRESTIGE-S	14304	160	2300	600	159	3	2800	50	230~	23,6

Accessori standard Standard accessories



Mod. 160 TSS



3900180



3900220



3900230



3082100 (8 m)

CLEANING DIVISION



ANNOVI[®]
REVERBERI
The Power of Experience

DUAL RANGE

2K X-TRA

DHS 2KA

4K TWIN FLOW

5K TWIN FLOW



Sistema a doppia velocità.

Dual speed system.

Tramite il POWER SWITCH è possibile selezionare le modalità **ECO SPEED WASHING** e **MAX SPEED WASHING** e modulare il livello di performance dell'idropulitrice adeguandolo ad esigenze di pulizia più leggera, con un notevole risparmio di acqua e di energia (fino al 30%), o più intense in funzione del lavoro da svolgere.

*Using the POWER SWITCH it is possible to select the **ECO SPEED WASHING** and **MAX SPEED WASHING** modes, to modulate the performance level of the pressure washer, adapting it to lighter cleaning needs, with a considerable saving of water and energy (up to 30%), or more intense depending on the work to be done.*

30% ENERGY SAVING



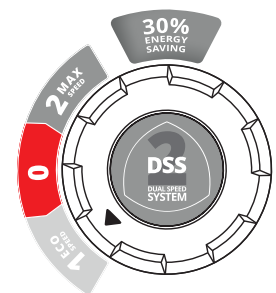
ECO SPEED

30% ENERGY SAVING



Attivando la modalità **ECO SPEED** puoi dedicarti alla pulizia di sporco non aggressivo su superfici esterne in legno, biciclette, mobili da giardino in legno, tessuti esterni, con un **consumo energetico ottimizzato** e un miglior compromesso tra efficacia del lavaggio/consumi.

*By activating **ECO SPEED** mode you can dedicate yourself to cleaning non-aggressive dirt on external wooden surfaces, bicycles, wooden garden furniture, external fabrics, with **optimized energy consumption** and a better compromise between washing / consumption effectiveness.*



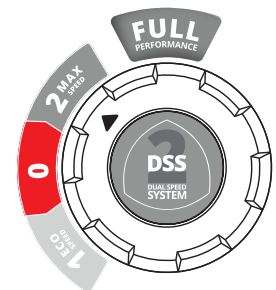
MAX SPEED

FULL PERFORMANCE



Attivando la modalità **MAX SPEED** puoi dedicarti invece alla pulizia di sporco aggressivo su pietra, cemento e mattoni, ringhiere e cancelli in metallo, attrezzi da lavoro e da giardinaggio, automezzi con un **consumo energetico standard**.

*By activating **MAX SPEED** mode you can dedicate yourself to cleaning aggressive dirt on stone, concrete and bricks, metal railings and gates, work and gardening tools, vehicles) with **standard energy consumption**.*



2K X-TRA

IDROPULTRICI ALTA PRESSIONE
high pressure washer




Caratteristiche Generali

- Carrello a 2 ruote completo di manico
- Pompa a 3 pistoni assiali comandati dal piattello oscillante, testa alluminio
- Pistoni in acciaio inox temperato
- Valvola di sicurezza automatica con azzeramento della pressione nella testa pompa
- Sistema di arresto totale dell' idropulitrice a distanza
- Protezione termica del motore
- Filtro acqua ispezionabile
- Lunghezza cavo elettrico 5 m

General Features

- Two-wheel trolley with handle
- 3 Axial stainless steel pistons wobble-plate pump with aluminium head
- Tempered stainless steel pistons
- Automatic by-pass valve with pump head pressure discharge
- Remote control for total shut-down of high pressure washer
- Motor thermal protector
- Inspectable water filter
- Electric cable length 5 m



MOD	COD	MAX	MAX							KG NET
		bar	psi	l/h	gph	kW	rpm	Hz	V	kg
2K X-TRA	14992	160	2300	460	122	2,2	3400	50-60	220-240~	10,3



Accessori standard Standard accessories





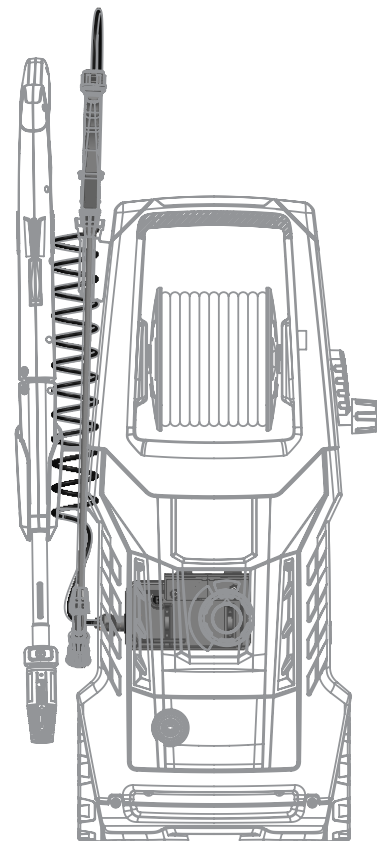
Doppia azione, Doppia efficacia

Dual function, Dual efficiency.



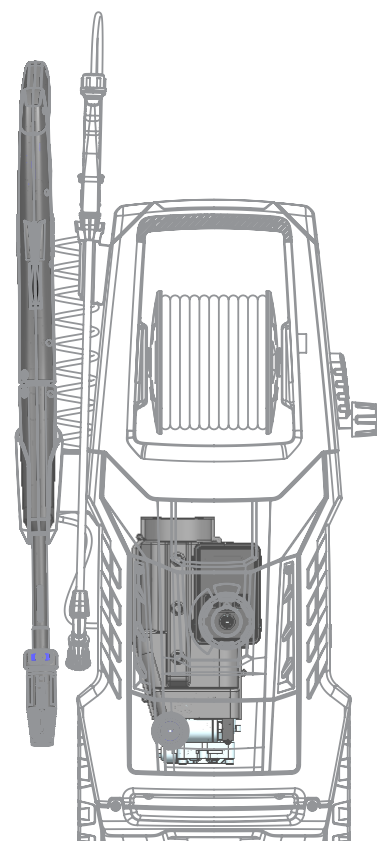
Attivando **I Spraying Mode** si potrà utilizzare la lancia per nebulizzazione prodotti che andranno preventivamente inseriti nel serbatoio. Particolarmente adatta per igienizzare, sanificare, e prelavare superfici e forniture esterne. Ideale per disinfezione zanzare e applicazioni gardening.

*Activate **I Spraying Mode** to sanitize, pre-wash or to do pest control according to the product previously insert into the tank. The perfect model for sanitizing and pre-washing external surfaces and garden furnitures, for doing mosquito control and for garden applications such as spraying.*



Attivando **II Washing Mode** si potrà utilizzare la lancia per lavare e risciacquare le superfici preventivamente trattate. Adatta per cancellate, muri e pavimentazioni nonché bici, moto ed automobili.

*Activate **II Washing Mode** to use the lance to wash, clean and rinse the previously treated surfaces. With its powerful motorpump it's suitable to remove dirt from fences, walls, bicycles, motorcycles and cars.*



DHS Series 2KA

IDROPULITRICI ALTA PRESSIONE
high pressure washer



avvolgitubo statico con tubo alta flessibilità 6 m
static hose reel with super flexible hose 6 m



tubo flessibile per modalità spraying
flexible hose for spraying mode



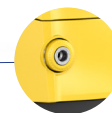
battistrada in gomma
rubber wheels



interruttore rotativo a 3 posizioni
off/spraying mode/washing mode
3 positions rotative switch
off/spraying mode/washing mode



serbatoio integrato
built-in tank



dispositivo click -fast
click-fast connection drive




Caratteristiche Generali

- Manico con avvolgitubo statico per tubo AP (6 m)
- Lancia Washing
- Lancia Spraying
- Pompa a 3 pistoni assiali comandati dal piattello oscillante, testa in alluminio
- Pistoni in acciaio inox temperato
- Valvola di sicurezza automatica con azzeramento della pressione nella testa pompa
- Motore universale elettrico con protezione termica ed elettropompa a vibrazione monofase
- Lunghezza cavo elettrico 5 m

General Features

- Two-wheel trolley with handle and static hose reel (6 m HP hose)
- Lancia Washing
- Lancia Spraying
- 3 Axial stainless steel pistons wobble-plate pumps
- Tempered stainless steel pistons
- Automatic by-pass valve with pump head pressure discharge
- Single-phase universal motor with thermal protector and electric single-phase vibrating pump.
- Electric cable length 5 m



MOD	COD										
				bar	psi	l/h	gph	kW	Hz	V	kg
2KA	15149	SPRAYING MODE		4	58	0,3	0,08	0,035	50	220-240~	11,6
		WASHING MODE		160	2320	460	122	2,2	50	220-240~	


Accessori standard Standard accessories



4381485 4381495 (42 cm) 4821170 (6 m)



5340371 47022 5340380 4100800 4101500



2 DTS DUALTECH SYSTEM

NEW

Interruttore di controllo PU ergonomico

Permette di scegliere la portata più adatta al lavoro di pulizia: normale o migliorata, grazie alla sinergia di due pompe.

Ergonomic PU Switch Control

Allows to choose the most suitable flow rate to fulfill the cleaning task: normal or improved flow, thanks to the double pumps synergy.

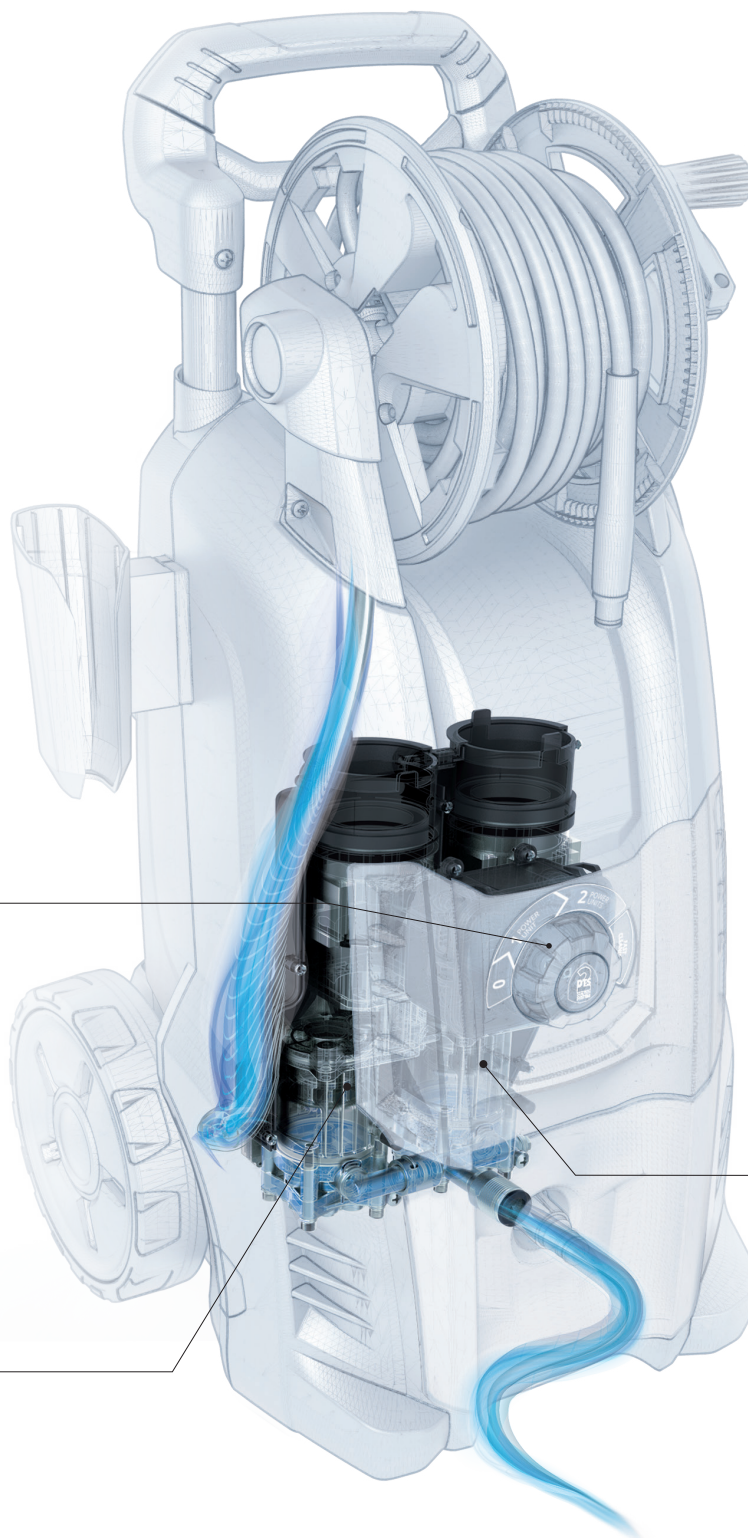
POWER UNIT I

Modalità ECO Soft Cleaning: attiva 1 POWER UNIT per lavaggi leggeri indicati per la pulizia di superfici ridotte evitando inutili sprechi di acqua ed energia

POWER UNIT I

ECO Soft Cleaning Mode: activate 1 POWER UNIT when the task requires light dirt removal or to wash small surfaces without wasting extra water and energy

DTS è l'innovativo sistema tecnologico brevettato AR che consente di modulare la performance della idropulitrice attraverso l'utilizzo di 2 gruppi pompa-motore. Le prestazioni del sistema sono notevolmente migliori rispetto a quelle ottenute con una tradizionale idropulitrice a pompa singola. A parità di pressione la portata sinergicamente raggiunta da due pompe, attivabile in modalità Fast Cleaning, consente di raggiungere risultati di pulizia eccellenti anche sullo sporco più ostinato risparmiando tempo e fatica. Grazie alla portata aumentata raddoppia anche la distanza raggiunta dal getto - fino a 5 mt - consentendo lavaggi di superfici estese in altezza con una idropulitrice domestica.



POWER UNIT II

Modalità FAST Cleaning: sfrutta la sinergia di 2 POWER UNITS per eliminare sporco ostinato da grandi superfici o per pulire pareti verticali fino a 5 mt di altezza in breve tempo

POWER UNIT II

FAST Cleaning Mode: exploit the synergy of 2 POWER UNITS to get rid of the toughest dirt from large surfaces or to clean walls up to 5 mt height in a short amount of time

DTS is the innovative technological system, AR patented, which gives you the washing power of two motorpumps when you need it. This system achieves notably superior results when compared to those obtained with a single pump pressure washer.

The combined flow rate - triggered by the Fast Cleaning mode - enhances washing results, by intensity and extent, reducing the amount of cleaning time required. Thanks to the combined flow rate, DTS doubles the distance that can be reached by the water jet - up to 5 mt - allowing to easily clean even extended vertical surfaces with a domestic pressure washer.



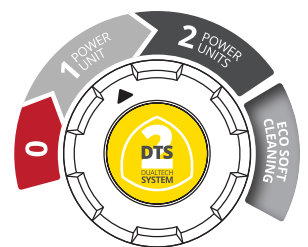
Prestazioni migliori e risparmio di tempo.

*Improve performance.
Save time*



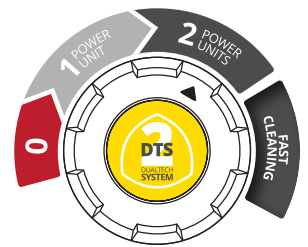
Attiva "1 POWER UNIT" per un livello di lavaggio leggero particolarmente indicato per la pulizia di biciclette, moto e auto e adatto anche a staccionate, mobili da giardino e tende da sole.

Activate "1 POWER UNIT" when you need to remove light dirt from bicycles, motorcycles, cars or you want fences, outdoor furniture and sun shades to seem like new.



Sfrutta la sinergia di "2 POWER UNITS" insieme quando devi eliminare macchie e sporco ostinato da pavimentazione di pietra o cemento, rivestimenti e muri di mattoni, attrezzature da costruzione.

Exploit the synergy of "2 POWER UNITS" together when you need to get rid of the toughest dirt and stains from stone and cement flooring, brick walls and sidings, roofs or construction applications.



Maggiore portata per una maggiore potenza prestazionale.

Stronger flow rate for a stronger washing power performance.



Getto doppio, tempi dimezzati con l'esclusivo accessorio Twin Nozzle.

Double water jet, halved cleaning time with Twin Nozzle.



Twin Flow si presenta equipaggiata con l'imperdibile accessorio, incluso nella confezione, utile per incrementare la performance di pulizia di grandi superfici risparmiando tempo e fatica. È particolarmente indicato per il lavaggio di muri in cemento o mattoni, pavimentazioni e piscine.

Twin Flow features the ultimate must-have lance accessory, included inside the packaging, that will boost wide surfaces cleaning performance, saving your time and effort. It is perfect to wash concrete or brick walls, floorings, pools in a very efficient way.



4K TWIN FLOW

IDROPULTRICI ALTA PRESSIONE high pressure washer




Caratteristiche Generali

- Manico telescopico con avvolgitubo in pressione (tubo AP 8m)
- 2 Pompe a 3 pistoni assiali comandati dal piattello oscillante, testa in alluminio
- Pistoni in acciaio inox temperato
- Valvola di sicurezza automatica con azzeramento della pressione nella testa pompa
- Doppio motore universale con protezione termica
- Lunghezza cavo elettrico 5m
- Sistema twin nozzle con doppio ugello rotante

General Features

- Two-wheel trolley with handle and in-pressure hose reel (8m HP hose)
- Two 3 Axial stainless steel pistons wobble-plate pumps
- Tempered stainless steel pistons
- Automatic by-pass valve with pump head pressure discharge
- Twin single-phase universal motor with thermal protector
- Electric cable length 5m
- Twin nozzle system with double rotary nozzle



MOD	COD	MAX	MAX							KG NET
		bar	psi	l/h	gph	kW	rpm	Hz	V	kg
4K TWIN FLOW	14823	150	2200	810	214	2,5	3400	50-60	220-230~	14



Accessori standard Standard accessories



5K TWIN FLOW

IDROPULTRICI ALTA PRESSIONE
high pressure washer



TRADE SELECTION

2 DTS
DUALTECH SYSTEM
+50% WPP
Up to 5mt
+70% FASTER



manico telescopico / telescopic handle

avvolgitubo in pressione con tubo alta flessibilità 8m
in-pressure hose reel with super flexible hose 8m

interruttore rotativo a 3 posizioni off/Eco Soft Cleaning/Fast Cleaning
3 positions rotative switch off/Eco Soft Cleaning/Fast Cleaning

serbatoio detergente alta pressione
high pressure detergent tank

filtro ingresso acqua ispezionabile
inspectable water intake filter

porta accessori integrato
built-in accessory holders

battistrada in gomma
rubber wheels



Caratteristiche Generali

- Manico telescopico con avvolgitubo in pressione (tubo AP 8m)
- 2 Pompe a 3 pistoni assiali comandati dal piattello oscillante, testa in alluminio
- Pistoni in acciaio inox temperato
- Valvola di sicurezza automatica con azzeramento della pressione nella testa pompa
- Doppio motore universale con protezione termica
- Lunghezza cavo elettrico 5m
- Sistema twin nozzle con doppio ugello rotante
- Ugello multi funzione 5 in 1

General Features

- Two-wheel trolley with handle and in-pressure hose reel (8m HP hose)
- Two 3 Axial stainless steel pistons wobble-plate pumps
- Tempered stainless steel pistons
- Automatic by-pass valve with pump head pressure discharge
- Twin single-phase universal motor with thermal protector
- Electric cable length 5m
- Twin nozzle system with double rotary nozzle
- Multifunction 5 in 1 nozzle



MOD	COD	MAX	MAX							KG NET
		bar	psi	l/h	gph	kW	rpm	Hz	V	kg
5K TWIN FLOW	14950	160	2300	850	225	2,7	3400	50-60	220-230~	14,6



TWIN NOZZLE

Accessori standard Standard accessories



4381485

4381495

4581012

4581030 (8 m)

4580990 (x2)

4102370

4580982



AQUAsweeper

IDROPULITRICI ALTA PRESSIONE
high pressure washer

CARATTERISTICHE GENERALI

Innovativo e pratico accessorio multifunzione per idropulitrici ad alta pressione che permette, grazie ad un semplice click, il passaggio dall'azione di lavaggio (**modalità CLEAN**) a quella di risciacquo e asportazione (**modalità SWEEP**). Grazie ai 3 ugelli, la **superficie pulente aumenta del 30%** consentendo un risparmio di tempo e di energia.

GENERAL FEATURES

*Innovative and practical multifunctional accessory for high pressure washers which allows, thanks to a simple click, the switch from the washing action (**CLEAN mode**) to the rinsing and sweeping action (**SWEEP mode**). Thanks to the 3 nozzles, **the cleaning surface increases by 30%**, saving time and energy.*



NEW

serbatoio detergente trasparente con regolazione dosaggio*
transparent detergent tank with dosage adjustment*

leva cambio posizione
position change lever

3 ugelli
3 nozzles

ruote
wheels

setole ad alta efficacia pulente
highly effective cleaning bristles



APPLICAZIONI - APPLICATIONS



pavimenti
flooring,
paving
stones



scale
stairs



casa
house



piscine
pools

CLEAN MODE

Nella modalità CLEAN l'azione meccanica combinata del getto ad alta pressione a tre ugelli e delle setole consente la rimozione e l'asportazione di ogni tipo di sporco dalla superficie trattata.

The CLEAN mode combines the mechanical action of three-nozzle high pressure jet with the bristles, allowing you to remove any type of dirt from treated surfaces

1

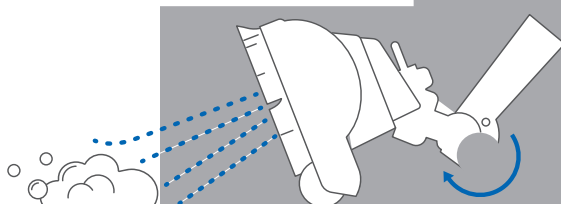


2

SWEEP MODE

Grazie alla sua posizione ergonomica la modalità SWEEP consente di allontanare lo sporco rimosso e i residui di detergente lasciando la superficie perfettamente pulita.

Thanks to its ergonomic position, the SWEEP mode allows you to remove the dirt previously detached and detergent residues, leaving the surface perfectly cleaned.






























+ 30% di superficie pulita*
of cleaned area*

*rispetto ad un normale patio cleaner
*compared to a normal patio cleaner

			EASY	COMFORT-S	191 K-XTRA	PRESTIGE-S 160	2K X-TRA	2.A DHS PE	4K	5K	
Pistola Trigger gun		3080060+ 3080070	S								
		4100786	S	S							
		4381485				S	S	S	S		
		3900180			S						
		5340371					S				
Estensione lancia Lance extension		47022					S				
		4100775	S	S							
		4381495				S	S	S	S		
Testina getto regolabile Adjustable jet nozzle		4101550				S	S				
		4381820	S								
		4382460		S							
Testina getto rotante Rotary jet nozzle		4581000						S			
		4100800	S	S	S	S					
		4580990					S	S			
Portatestina doppio Twin nozzles holder		4581012					S	S			
Testina cinque in uno Five in One nozzle		4102370						0	S		
		4102220		0							
		4102320				0	0				
Lancia getto regolabile Lance with adjustable spray nozzle		3080090	S								
		3900220			S						
Lancia getto rotante Rotary lance		3080080	S								
		3900230			S						
Tubo spiralato 6m Spiral hose 6m		5340380							S		
	Tubo AP Hose HP		3500350 (5 m)	S							
			4821170 (6 m)	0			S	S			
	Tubo AP HP hose								S	S	
	Tubo armato AP Reinforced HP hose				S						
	Tubo AP Hose HP			S							
	Tubo AP Hose HP				S						
	Prolunga tubo 8m Extension hose 8m		43739	0	0						
			46380	0			0	0	0	0	
	Prolunga tubo armato 8m Reinforced extension hose 8m		43740			0					
Schiumogeno con serbatoio Foam lance bottle (0,5 L)		3480200	S								
		50972	S								
		4383500	0	0	0	S	0				
Kit aspirazione acqua Water suction kit		4580981							S	S	
		43747			0						
		43724	0	0	0	0	0	0	0	0	

Legenda: "S" Accessorio di serie - "O" Accessorio opzionale / "S" On board accessory - "O" Optional accessory
* Accessorio fornito in cartone / Accessory supplied in carton box



		EASY	COMFORT-S	191 K-XTRA	PRESTIGE-S 160	2KX-TRA	2.A DHS PE	4K	5K			EASY	COMFORT-S	191 K-XTRA	PRESTIGE-S 160	2K X-TRA	2.A DHS PE	4K	5K			
Lavapavimenti Ø 25cm Patio cleaner Ø 25 cm		3085480	0	S	S	0																
		43728*	0	0	0	0	0	0														
Lavapavimenti con serbatoio detergente Ø30cm Patio cleaner with detergent tank Ø30cm		43729	0	0	0	0	0	0														
		43730				0																
Aquasweeper		46702	0	0	0	0	0	0	0													
		47004	0	0	0	0	0	0	0													
Spazzola lavante Cleaning brush		47005						0	0													
		Fissa / Fixed 2620730	0		0				0													
Spazzola Brush		Fissa / Fixed 43731	0	0	0	0	0	0	0													
		Rotante / Rotary 43732	0	0	0	0	0	0	0													
		43733 (10 m)	0	0	0	0	0	0	0													
Kit pulizia tubazioni Pipe drain kit		43734 (16 m)	0	0	0	0	0	0	0													
		43735	0	0	0	0	0	0	0													
Filtro acqua ispezionabile Inspectable water filter (pcs 3)		43736	0	0	0	0	0	0	0													
Kit attacco rapido Click fast kit		43737	0	0	0	0	0	0	0													
Kit lancia sabbiante Sandblasting lance kit		43741	0	0	0	0	0															
		46840						0	0													
		43750			0																	
Sabbia calibrata e filtrata Calibrated, filtered sand		3207 (5 Kg)	0	0	0	0	0	0	0													
		41770 (25 Kg)	0	0	0	0	0	0	0													
Kit lancia sottoscocca DRS Underbody lance kit DRS		43743	0																			
		43744			0																	
Kit adattatore lancia sottoscocca Underbody lance adapter kit		4300061	0	0	0	0	0	0	0													
Kit adattatori Adapters kit		43745	0	0	0	0	0	0	0													
		43746	0	0	0	0	0	0	0													
Kit estensione lancia 1,6 m Extension lance kit 1,6 m		4102230	0	0	0	0	0	0	0													
Disconnettore idrico BA10 Kit back flow system BA10		46949	0	0	0	0	0	0	0													

Legenda: "S" Accessorio di serie - "O" Accessorio opzionale / "S" On board accessory - "O" Optional accessory
* Accessorio fornito in cartone / Accessory supplied in carton box



DETERGENTS

ACCESSORI accessories

		EASY	COMFORT-S	191 K-XTRA	PRESTIGE-S 160	2K X-TRA	2.A DHS PE	4K	5K
Detergenti Detergents	1l	Universale / Universal (43725)	0	0	0	0	0	0	0
	1l	Moto / Bikes (43726)	0	0	0	0	0	0	0
	1l	Barche / Boats Auto / Cars (43727)	0	0	0	0	0	0	0
	1l	Decking / Wood surfaces (43487)	0	0	0	0	0	0	0
	1l	Tende da sole / awnings (43483)	0	0	0	0	0	0	0
	1l	Vetri / glasses (43488)	0	0	0	0	0	0	0
	1l	Pannelli solari / solar panels (43485)	0	0	0	0	0	0	0
	1l	Erba sintetica / synthetic grass (43484)	0	0	0	0	0	0	0
	1l	Muri e pietre / wall&stones (43486)	0	0	0	0	0	0	0
	5l	Universale / Universal (43491)	0	0	0	0	0	0	0

		EASY	COMFORT-S	191 K-XTRA	PRESTIGE-S 160	2K X-TRA	2.A DHS PE	4K	5K
Detergenti HYG Detergents HYG	1l	HYG 1l (46705)	0	0	0	0	0	0	0
	5l	HYG 5l (46706)	0	0	0	0	0	0	0
	12l	HYG 12l (46707)	0	0	0	0	0	0	0

CLEANING DIVISION

LINEA PRO COLD

Pro Cold line

Annovi Reverberi ha realizzato una gamma di prodotti, ideale per gli artigiani più esigenti, che ben si coniuga alle loro esigenze professionali. Estremamente versatili i prodotti della linea PRO rispondono perfettamente alle necessità lavorative di artigiani idraulici, carrozzieri, muratori; un costante supporto a ciascuna professione che consente risparmio tempo ma soprattutto fatica. Utilizzo intuitivo, accessori professionali e manovrabilità estrema rendono i prodotti PRO COLD la miglior scelta per la categoria.

Annovi Reverberi has produced a range of products ideal for the most demanding craftsmen, carefully tailored to their professional requirements. Extremely versatile, the PRO line products are the perfect fit for the working needs of plumbers, car body repair workshops and builders; constant support for each trade, saving time and above all effort. User-friendliness, professional accessories and extremely easy handling make PRO COLD products the right choice for this category.

OLIGHTPRO

Fascia di idropulitrici progettate per utilizzatori esperti che hanno necessità di eseguire lavori di pulizia abbastanza frequenti e che richiedono una abbondante riserva di potenza.

High pressure washer category designed for skilled users tackling cleaning quite frequent jobs operations which need plenty of power in reserve.

HEAVYPRO

Fascia di idropulitrici progettate per professionisti che hanno necessità di eseguire lavori di pulizia molto frequenti che richiedono le massime prestazioni.

High pressure cleaner category designed for professionals, dealing with cleaning high frequent jobs that need the very highest-performing appliances.

PRO COLD APPLICATIONS



edilizia
construction



agricoltura
zootecnica
agriculture
zootechny



artigianato
crafts



car wash




automotive



SPARK 70 - SPARK 72

IDROPULTRICI ALTA PRESSIONE
high pressure washer

OLIGHTPRO




Caratteristiche Generali

- Pompa a 3 pistoni in ceramica con sistema biella-manovella
- Valvola di sicurezza automatica con azzeramento della pressione nella testa pompa
- Motore elettrico monofase a induzione con protezione termica
- Regolazione della pressione
- Aspirazione detergente incorporata
- Lunghezza cavo elettrico 5m

General Features

- Triplex pump with ceramic pistons and connecting rod system
- Automatic by-pass valve with pump head pressure discharge
- Single-phase induction motor with thermal protection
- Pressure adjustment
- Built-in detergent suction
- Electric cable length 5m



MOD	COD	MAX		MAX		MAX				KG NET
		bar	psi	l/h	gph	kW	rpm	Hz	V	
SPARK70	15344	160	2320	500	132	2,5	2800	50	230~	20
SPARK72	15054	150	2175	630	166	2,9	2800	50	230~	23,6

Accessori standard Standard accessories



- 46880 (spark 70)
- 47023 (spark 72)
- 43954 (spark 70)
- 43956 (spark 72)
- 3960920 (8 m) (spark 70)
- 47024 (spark 72)



OLIGHTPRO



portatile
portable

filtro ingresso acqua
ispezionabile
inspectable water
intake filter

Caratteristiche Generali

- Pompa a 3 pistoni in ceramica con sistema biella-manovella
- Valvola di sicurezza automatica con azzeramento della pressione nella testa pompa
- Motore elettrico monofase a induzione con protezione termica
- Regolazione della pressione
- Manometro
- Aspirazione detergente incorporata
- Lunghezza cavo elettrico 5 m

General Features

- Triplex pump with ceramic pistons and connecting rod system
- Automatic by-pass valve with pump head
- pressure discharge
- Single-phase induction motor with thermal protection
- Pressure adjustment
- Pressure gauge
- Built-in detergent suction
- Electric cable length 5 m



MOD	COD	MAX		l/h	gph	kW	rpm	Hz	V	KG NET
		bar	psi							
R.613	14305	150	2200	500	132	2,5	2800	50	220-240~	16,8
R.614	14307	160	2300	510	135	2,9	2800	50	220-240~	18,4

Accessori standard Standard accessories



47023 41269 (R.613) 47024 (8 m)
41806 (R.614)





VIP REVO KART

IDROPULITRICI ALTA PRESSIONE
high pressure washer

OLIGHTPRO



porta accessori
built-in accessories holder

filtro ingresso acqua
ispezionabile
inspectable water
intake filter

telaio in acciaio
verniciato
foldable painted steel
frame

pulsante di sgancio rapido
easy unlock button

battistrada in
gomma
rubber wheels


battistrada in
gomma
rubber wheels

Caratteristiche Generali

- Carrello a 2 ruote completo di manico
- Pompa a 3 pistoni in ceramica con sistema biella-manovella
- Valvola di sicurezza automatica con azzeramento della pressione nella testa pompa
- Motore elettrico monofase a induzione con protezione termica
- Regolazione della pressione
- Manometro
- Aspirazione detergente incorporata
- Lunghezza cavo elettrico 5 m

General Features

- Two-wheel trolley with handle
- Triplex pump with ceramic pistons and connecting rod system
- Automatic by-pass valve with pump head
- pressure discharge
- Single-phase induction motor with thermal protection
- Pressure adjustment
- Pressure gauge
- Built-in detergent suction
- Electric cable length 5 m



MOD	COD									
		MAX	MAX		NET					
		bar	psi	l/h	gph	kW	rpm	Hz	V	kg
R.613K	14306	150	2200	500	132	2,5	2800	50	220-240~	29,4
R.614K	14308	160	2300	510	135	2,9	2800	50	220-240~	31

Accessori standard Standard accessories



47023 41269 (R.613K) 47025 (10 m)
41806 (R.614K)



(HPV)



OPTIONAL / OPZIONALE
Cod. 41879
RLW con 15m tubo AP
with AP hose 15m



OPTIONAL / OPZIONALE
Cod. 41738
Kit avvolgitubo senza tubo
Hose reel without hose



OPTIONAL / OPZIONALE
Cod. 41739
Unità di montaggio a muro
senza tubo
Wall mounted kit without hose



OPTIONAL / OPZIONALE
Cod. 41880
Unità di montaggio a muro
con tubo 15m
Wall mounted kit with
15m hose

WALL MOUNTED & KART UNIT

- 1 UNITÀ DI MONTAGGIO A MURO
Wall mounted kit
- 2 KIT AVVOLGITUBO A MURO
Wall mounted hose reel
- 3 TUBO AD ALTA PRESSIONE DI 15M
HP 15mt hose.
- 4 PULSANTE DI SGANCIO RAPIDO
Easy unlock button
- 5 RUOTE AD ALTA STABILITÀ
High stability wheels
- 6 KIT CARRELLO CON TELAIO
PIEGHEVOLE IN ACCIAIO VERNICIATO
Trolley kit with foldable painted steel frame
- 7 PORTA ACCESSORI INTEGRATO
Built-in accessory holder



UNITÀ DI MONTAGGIO A MURO

AR COD. 41880
EAN COD. 8016287418805

Kit avvolgitubo a muro con tubo ad alta pressione di 15 m.

WALL MOUNTED UNIT
*Wall mounted hose reel with
HP hose 15m hose.*

KIT CARRELLO

AR COD. 43878
EAN COD. 8016287438780

Telaio pieghevole in acciaio verniciato con grandi ruote durature di ø250 mm per un migliore bilanciamento.

TROLLEY KIT
Foldable painted steel frame with durable rubber wheels ø250 mm for perfect balancing.



MODENA

IDROPULTRICI ALTA PRESSIONE
high pressure washer

UNIQUE DETAILS

- 1 MANUBRIO ERGONOMICO
Ergonomic handle
- 2 PORTA ACCESSORI INTEGRATI
Built-in accessories holders
- 3 RUOTE AD ALTA STABILITÀ
High stability wheels ø 35 cm
- 4 PRESSIONE REGOLABILE
Pressure adjustment
- 5 MANOMETRO
Pressure gauge
- 6 FILTRO ACQUA ISPEZIONALE
Inspectable water filter

Nata a Modena

Born in Modena

MODENA SERIES

La nuova Serie MODENA è il match perfetto tra design e prestazioni professionali. Nata a Modena, negli stabilimenti dedicati al cleaning, quest'idropulitrice ad acqua fredda ha delle dimensioni compatte e vanta un'estrema manovrabilità, che la rendono al tempo stesso robusta e maneggevole. L'impugnatura del manico è stata progettata per facilitarne l'utilizzo, come anche i diversi punti di rimessaggio accessori sulla macchina. Il pratico porta lancia, sul fianco della macchina ed il gancio per il tubo alta pressione nella parte posteriore. Si tratta di una gamma di idropultrici con dotazione completa e professionale, equipaggiate con accessori ideali per utilizzi continuativi e complessi.

MODENA SERIES

The new MODENA Series is the perfect match of design and professional performance. Created in Modena, in the plants that specialise in cleaning equipment, this cold water high pressure washer is compact in size and very manoeuvrable, making it both sturdy and agile. The handle grip is styled for user-friendliness, as are the various accessory stowing points on the appliance. These include the handy lance holder on the side of the appliance and the high pressure hose hook at the rear. It is a high pressure washer range with a full, professional outfit, equipped with the ideal accessories for continuous use on complex jobs.





HEAVYPRO



Caratteristiche Generali

- Carrello a due ruote completo di manico
- Pompa a 3 pistoni in ceramica, con sistema biella-manovella
- Valvola di sicurezza automatica con azzeramento della pressione nella testa pompa
- Motore elettrico monofase a induzione con protezione termica
- Regolazione della pressione
- Manometro
- Aspirazione detergente incorporata
- Aspirazione detergente regolabile
- Lunghezza cavo elettrico 5 m

General Features

- Two-wheel trolley unit with handle
- Triplex pump with ceramic pistons and connecting rod system
- Automatic safety valve with pressure shut-off at pump head
- Single-phase induction motor with thermal protection
- Pressure adjustment
- Pressure gauge
- Built-in detergent suction
- Adjustable detergent injector
- Electric cable length 5 m

930.950 970



970



MOD	COD	MAX		MAX					KG NET	
		bar	psi	l/h	gph	kW	rpm	Hz	V	kg
MODENA 930	14736	150	2200	630	166	3	1450	50	230~	43,6
MODENA 950	14738	150	2200	900	238	5	1450	50	400 3~	45,5
MODENA 970	14739	200	2900	900	238	7,4	1450	50	400 3~	52,2

Accessori standard Standard accessories





K-ECO 1511 - 1815

IDROPULTRICI ALTA PRESSIONE
high pressure washer

HEAVYPRO



telaio in acciaio verniciato
foldable painted steel frame

porta accessori
built-in accessories holder

filtro ingresso acqua ispezionabile
inspectable water intake filter

battistrada in gomma
rubber wheels


filtro detergente
detergent filter

Caratteristiche Generali

- Carrello robusto in metallo a due ruote completo di manico
- Pompa a pistoni con sistema biella-manovella ad elevate prestazioni
- Valvola di by-pass automatica con azzeramento della pressione nella testa della pompa
- Motore elettrico a induzione monofase con protezione termica (mod. 1511)
- Motore elettrico a induzione trifase con protezione termica (mod. 1815)
- Regolazione della pressione
- Manometro
- Aspirazione detergente
- Filtro acqua ispezionabile
- Lunghezza cavo elettrico 5 m

General Features

- Heavy-duty two wheeled trolley with handle
- High performance piston pump with connecting rod system
- Automatic by-pass valve with pressure with pump head pressure discharge
- Single-phase induction motor with thermal protector (mod. 1511)
- Three-phase induction motor with thermal protector (mod. 1815)
- Pressure adjustment
- Pressure gauge
- Detergent suction
- Inspectable water filter
- Electric cable length 5 m



MOD	COD	MAX		MAX					KG NET	
		bar	psi	l/h	gph	kW	rpm	Hz	V	kg
1511	26411	150	2200	630	166	3	1450	50	230~	35,6
1815	15356	180	2600	900	237	5	1450	50	400~	37,6



(HRC)

Accessori standard Standard accessories



47023 (1511)
46880 (1815)

41747 (1511)

47025 (10 m) (1511)

3083 (1815/1505)

46221 (1815)

3961050 (10m) (1815)



HEAVYPRO



telaio in acciaio verniciato
foldable painted steel frame



filtro ingresso acqua ispezionabile
inspectable water intake filter




RLW
RLW



serbatoio detergente integrato (2015)
built-in detergent tank (2015)



battistrada in gomma
rubber wheels




Caratteristiche Generali

- Carrello robusto in metallo a due ruote completo di manico
- Pompa a 3 pistoni in ceramica, con sistema biella-manovella
- Valvola di by-pass automatica con azzeramento della pressione nella testa della pompa
- Motore elettrico a induzione trifase con protezione termica
- Regolazione della pressione
- Manometro
- Valvola di regolazione flangiata
- Aspirazione detergente incorporata
- Aspirazione detergente regolabile (2015)
- Capacità del serbatoio detergente 3 l (2015)
- Filtro acqua ispezionabile
- Lunghezza cavo elettrico 5 m

General Features

- Heavy-duty two wheeled trolley with handle
- Triplex pump with ceramic pistons and connecting rod system
- Automatic by-pass valve with pressure with pump head pressure discharge
- Three-phase induction motor with thermal protector
- Pressure adjustment
- Pressure gauge
- Flanged pressure unloader
- Built-in detergent suction
- Adjustable detergent injector (2015)
- Built-in detergent tank capacity 3 l (2015)
- Inspectable water filter
- Electric cable length 5 m



MOD	COD	MAX		MAX						KG NET
		bar	psi	l/h	gph	kW	rpm	Hz	V	kg
2015	25177	200	2900	900	238	7,4	1450	50	400 3~	61,6
2021	15357	200	2900	1260	332	9,3	1450	50	400 3~	TBC

Accessori standard Standard accessories



47026 (2015) 3600650 47027 (2015)
46203 (2021) 3600970 (15m) (2021)



(HRK)

2015	2021	
3600400 (low p.)	3600400 (low p.)	Nero/Black
3600480 (00045)	XXXXXXX	Rosso/Red
3600490 (15045)	XXXXXXX	Giallo/Yellow
3600500 (25045)	XXXXXXX	Verde/Green
3600510 (40045)	XXXXXXX	Bianco/White




SUPREME Series


THE POWER OF CLEANING

Idropultrici extra-flessibili - indipendenti dall'alimentazione elettrica. Alimentate a benzina o diesel, sono la soluzione ideale per la pulizia nel settore agricolo ed edile dove sono richieste prestazioni elevate ed un'estrema manovrabilità. Robuste e prestanti sono la risposta migliore per questo tipo di utilizzi gravosi e continuati. Le pompe montate su queste idropultrici sono costruite utilizzando esclusivamente materiali di qualità e anti-corrosione, quali l'ottone. Offrono quindi una lunga durata ed un'estrema facilità di manutenzione.

THE POWER OF CLEANING

Highly versatile high pressure washers - with no electricity supply needed. Operating on petrol or diesel, they are the ideal solution for cleaning in the farming and construction sectors, where high performance and extreme manoeuvrability are required. Tough and high-performing, they are the best solution for this type of heavy-duty, continuous use. The pumps installed on these high pressure washers are built only from top quality, corrosion-resistant materials, such as brass. This ensures a long working lifetime and exceptionally easy maintenance.





POMPA

modello RK

PUMP MODEL RK

POMPA AR AD ALTE PRESTAZIONI

Long-lasting AR pump

TESTA POMPA IN OTTONE FORGIATO

Forged brass pump head

SISTEMA BIELLA-MANOVELLA

Connecting rod-system

CONTROLLO QUALITÀ AR GARANTITA AL 100%

100% AR quality control system





SUPREME 40

ACCESSORI accessories

OLIGHTPRO




Caratteristiche Generali

- Carrello completo di manico con due ruote e piedini antivibranti
- Pompa a 3 pistoni assiali comandati dal piattello oscillante
- Valvola di by-pass automatica
- Regolazione della pressione
- Valvola termica
- Aspirazione detergente incorporata
- Motorizzato HONDA (benzina), con sensore mancanza olio
- Livelli olio ispezionabili
- Tappi ed asole di scarico per agevolare la manutenzione ed il cambio olio
- Filtro acqua ispezionabile
- Soluzioni studiate per ottimizzare gli ingombri

General Features

- Two-wheel trolley with tyres, handle and anti-vibrating feet
- 3 Axial stainless steel pistons wobble-plate pump
- Automatic by-pass valve
- Pressure adjustment
- Thermal valve
- Built-in detergent suction
- Powered by HONDA petrol engine with low oil level sensor
- Inspectable oil levels
- Discharge plugs and discharge slots to make easy the maintenance and the oil change
- Inspectable water filter
- Space-saving solutions




MOD	COD	MAX	MAX						KG NET
		bar	psi	l/h	gph	rpm	Engine	Engine Type	kg
SUPREME 40	27750	200	2900	660	174	3400	GH160H	HONDA	31,4



(RMV)

Accessori standard Standard accessories



47023 3600650 47024 (8 m)



- 3600400 (low pressure) Nero/Black
- 3600930 (00035) Rosso/Red
- 3600940 (15035) Giallo/Yellow
- 3600960 (40035) Bianco/White



HEAVYPRO



porta accessori
built-in accessories holder

filtro ingresso
acqua ispezionabile
inspectable water
intake filter

valvola termica
thermal valve

manico ergonomico
ergonomic handle

telaio in acciaio
verniciato
foldable painted steel
frame

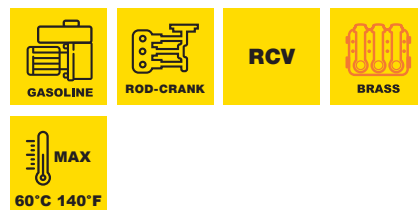
battistrada in gomma
rubber wheels

Caratteristiche Generali

- Carrello completo di manico con due ruote e piedini antivibranti
- Pompa a 3 pistoni assiali comandati dal piattello oscillante
- Valvola di by-pass automatica
- Regolazione della pressione
- Valvola termica
- Aspirazione detergente incorporata
- Motorizzato RATO (benzina), con sensore mancanza olio
- Livelli olio ispezionabili
- Tappi ed asole di scarico per agevolare la manutenzione ed il cambio olio
- Filtro acqua ispezionabile
- Soluzioni studiate per ottimizzare gli ingombri

General Features


- Two-wheel trolley with tyres, handle and anti-vibrating feet
- 3 Axial stainless steel pistons wobble-plate pump
- Automatic by-pass valve
- Pressure adjustment
- Thermal valve
- Built-in detergent suction
- Powered by RATO petrol engine with low oil level sensor
- Inspectable oil levels
- Discharge plugs and discharge slots to make easy the maintenance and the oil change
- Inspectable water filter
- Space-saving solutions



MOD	COD	MAX	MAX					KG NET	
		bar	psi	l/h	gph	rpm	Engine	Engine Type	kg
SUPREME 43	27752	220	3190	720	187	3400	EHR210	RATO	34,7



Accessori standard Standard accessories



47028 3600650 47029 (10 m)



- 3600400 (low pressure) Nero/Black
- 3600350 (0004) Rosso/Red
- 3600360 (1504) Giallo/Yellow
- 3600380 (4004) Bianco/White



SUPREME 50

ACCESSORI accessories

HEAVYPRO

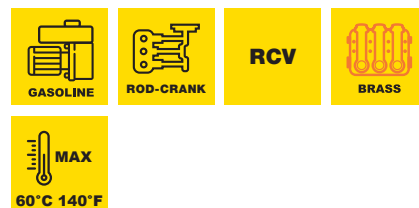


Caratteristiche Generali

- Carrello completo di manico con due ruote e piedini antivibranti
- Pompa a pistoni con sistema biella-manovella ad elevate prestazioni
- Valvola di by-pass automatica
- Regolazione della pressione
- Valvola termica
- Aspirazione detergente incorporata
- Motorizzato Honda (benzina), con sensore mancanza olio
- Livelli olio ispezionabili
- Tappi ed asole di scarico per agevolare la manutenzione ed il cambio olio
- Filtro acqua ispezionabile
- Soluzioni studiate per ottimizzare gli ingombri

General Features

- Two-wheel trolley with tyres, handle and anti-vibrating feet
- High performance piston pump with connecting rod system
- Automatic by-pass valve
- Pressure adjustment
- Thermal valve
- Built-in detergent suction
- Powered by Honda petrol engine with low oil level sensor
- Inspectable oil levels
- Discharge plugs and discharge slots to make easy the maintenance and the oil change
- Inspectable water filter
- Space-saving solutions



MOD	COD	MAX	MAX		NET				
		bar	psi	l/h	gph	rpm	Engine	Engine Type	kg
SUPREME 50	27751	220	3200	720	190	3400	GP200H	HONDA	34,7



Accessori standard Standard accessories



47028 3600650 47029 (10 m)



- 3600400 (low pressure) Nero/Black
- 3600930 (00035) Rosso/Red
- 3600940 (15035) Giallo/Yellow
- 3600960 (40035) Bianco/White




HEAVYPRO




porta accessori
built-in accessories holder



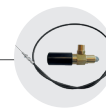
filtro ingresso
acqua ispezionabile
inspectable water
intake filter



valvola termica
thermal valve



manico ergonomico
ergonomic handle



regolatore automatico acceleratore
automatic throttle control



telaio in acciaio
verniciato
foldable painted steel
frame



battistrada in gomma
rubber wheels

Caratteristiche Generali

- Carrello completo di manico con due ruote pneumatiche gonfiabili e piedini antivibranti
- Pompa a pistoni con sistema biella-manovella ad elevate prestazioni
- Valvola di by-pass automatica
- Regolazione della pressione
- Valvola termica
- Aspirazione detergente incorporata
- Motorizzato RATO (benzina), con sensore mancanza olio
- Livelli olio ispezionabili
- Tappi ed asole di scarico per agevolare la manutenzione ed il cambio olio
- Filtro acqua ispezionabile
- Soluzioni studiate per ottimizzare gli ingombri

General Features

- Two-wheel trolley with handle, inflatable pneumatic wheels and anti-vibrating feet
- High performance piston pump with connecting rod system
- Automatic by-pass valve
- Pressure adjustment
- Thermal valve
- Built-in detergent suction
- Powered by RATO petrol engine with low oil level sensor
- Inspectable oil levels
- Discharge plugs and discharge slots to make easy the maintenance and the oil change
- Inspectable water filter
- Space-saving solutions




MOD	COD	MAX	MAX		NET				
		bar	psi	l/h	gph	rpm	Engine	Engine Type	kg
SUPREME 75	27755	280	4060	960	254	3400	EHR390	RATO	58,4



(RRV)

Accessori standard Standard accessories



47033

3600650

47034 (10m)



- 3600400 (low pressure) Nero/Black
- 3600350 (0004) Rosso/Red
- 3600360 (1504) Giallo/Yellow
- 3600380 (4004) Bianco/White



SUPREME 90

ACCESSORI accessories

HEAVYPRO



porta accessori
built-in accessories holder




filtro ingresso
acqua ispezionabile
inspectable water
intake filter



valvola termica
thermal valve



manico ergonomico
ergonomic handle



regolatore automatico acceleratore
automatic throttle control



telaio in acciaio
verniciato
foldable painted steel
frame



battistrada in gomma
rubber wheels

Caratteristiche Generali

- Carrello completo di manico con due ruote pneumatiche gonfiabili e piedini antivibranti
- Pompa a pistoni con sistema biella-manovella ad elevate prestazioni
- Valvola di by-pass automatica
- Regolazione della pressione
- Valvola termica / Riduttore di giri
- Aspirazione detergente incorporata
- Motorizzato Honda (benzina), con sensore mancanza olio
- Livelli olio ispezionabili, per pompa e riduttore
- Tappi ed asole di scarico per agevolare la manutenzione ed il cambio olio
- Filtro acqua ispezionabile
- Soluzioni studiate per ottimizzare gli ingombri

General Features

- Two-wheel trolley with inflatable tyres, handle and damper feet inflatable pneumatic wheels and anti-vibrating feet
- High performance piston pump with connecting rod system
- Automatic by-pass valve
- Pressure adjustment
- Thermal valve / Gear box
- Built-in detergent suction
- Powered by Honda petrol engine with low oil level sensor
- Inspectable oil levels for pump and gear box
- Discharge plugs and discharge slots to make easy the maintenance and the oil change
- Inspectable water filter
- Space-saving solutions



MOD	COD	MAX	MAX		KG NET				
		bar	psi	l/h	gph	rpm	Engine	Engine Type	kg
SUPREME 90	27754	280	4060	960	254	1750	GX390	HONDA	64



(RKA+CR)

Accessori standard Standard accessories



47033

3600650

47034 (10m)

























- 3600400 (low pressure) Nero/Black
- 3600350 (0004) Rosso/Red
- 3600360 (1504) Giallo/Yellow
- 3600380 (4004) Bianco/White























PRO COLD

ACCESSORI accessories









		SPARK		VIP REVO			MODENA			
		70	72	R.613	R.613 K	R.614	R.614 K	930	950	970
Pistola Trigger gun		46880	S					S	S	
		47023		S	S	S	S	S		
		46203								S
Lancia getto regolabile Lance with adjustable spray nozzle		43954	S							
		43956		S						
		41929						S		
Lancia getto regolabile Lance with adjustable spray nozzle		41269			S	S				
		41806				S	S			
Lancia con testina alta/ bassa senza ugello Lance with high/ low pressure head w.out nozzle ***		46221						0	S	S
		3083 (1505)							S	
Ugello Wash nozzles 1/4 MEG		3086 (15045)								S
		3082 (1504)						0		
		40169	0	0						
Lancia getto rotante Rotary lance		40167			0	0				
		40151					0	0		
		40968						0		
		40803							0	0
Tubo armato AP HP reinforced hose		3960920 (8m)	S							
		47024 (8m)		S	S	S				
		47025 (10m)				S	S			
		3960970 (10m)						S		
		3961050 (10m)							S	S

Legenda: "S" Accessorio di serie - "O" Accessorio opzionale
"S" On board accessory - "O" Optional accessory

*** fornita senza ugello, completare con ugello wash nozzle 1/4 MEG /
provided without nozzle, complete with 1/4 MEG nozzle

			SPARK		VIP REVO				MODENA		
			70	72	R.613	R.613 K	R.614	R.614 K	930	950	970
Prolunga tubo <i>Extension hose</i>		40106 (15m) Raccordo incluso nel kit/Fitting included in kit: M22 x 1,5(M)- 1/4"(M) (1122030)	0	0	0	0	0	0	0	0	0
Spazzola <i>Brush</i>		Fissa / Fixed 43731	0	0	0	0	0	0			
		Rotante / Rotary 43732	0	0	0	0	0	0			
		Rotante PRO / Rotary PRO 47030							0	0	0
Kit pulizia tubazioni <i>Pipe drain kit</i>		43733 (10m)	0	0	0	0	0	0			
		43734 (16m)	0	0	0	0	0	0			
Kit pulizia tubazioni <i>Pipe drain kit</i>		1344120 (8m)							0	0	0
		1344130 (16m)							0	0	0
Kit filtro acqua <i>Water filter kit</i>		43735	0	0	0	0	0	0	0	0	0
Filtro acqua ispezionabile <i>Inspectable water filter (pcs 3)</i>		43736	0	0	0	0	0	0	0	0	0
Kit attacco rapido <i>Click fast kit</i>		43737	0	0	0	0	0	0	0	0	0
Kit attacco rapido <i>Click fast kit</i>		40439	0	0	0	0	0	0	0	0	0
Kit schiumogeno <i>Foam lance bottle</i>		43747	0	0	0	0	0	0	0	0	0
Kit aspirazione acqua <i>Water suction kit</i>		43724	0	0	0	0	0	0	0	0	0
Kit lancia sabbiante <i>Sandblasting lance kit</i>		43742	0		0	0	0	0			
		43750		0					0	0	0
Sabbia calibrata e filtrata <i>Calibrated, filtered sand</i>		3207 (5 Kg)	0	0	0	0	0	0	0	0	0
		41770 (25 Kg)	0	0	0	0	0	0	0	0	0





Legenda: "S" Accessorio di serie - "O" Accessorio opzionale
"S" On board accessory - "O" Optional accessory

			SPARK		VIP REVO				MODENA		
			70	72	R.613	R.613 K	R.614	R.614 K	930	950	970
 Kit lancia sottoscocca <i>Underbody lance kit</i>	46949		0	0	0	0	0	0	0	0	0
	40632		0		0	0	0				
	43744			0							
	43479								0		
	40635										0
Lancia senza ugello <i>Lance without nozzle ***</i>	40652 (RE 90)								0	0	0
	40653 (RE 120)								0	0	0
	40654 (RE 150)								0	0	0
	40694 (RE 170)								0	0	0
	40695 (RE 200)								0	0	0
Lancia doppia <i>Double lance ***</i>	 3160620								0	0	0
Ugello bassa pressione <i>Low pressure nozzle</i>	 3251 - (2525) (per lancia doppia/for double lance)								0	0	0
Lavapavimenti con serbatoio detergente <i>Patio cleaner with detergent tank Ø30cm</i>	 43729		0	0	0	0	0	0			
Lavapavimenti PRO con regolazione pressione <i>Patio cleaner PRO w. pressure adjustment</i>	 46496								0	0	0
Kit adattatori <i>Adapters kit</i>	 43745		0	0	0	0	0	0	0	0	0
Kit avvolgitubo senza tubo <i>Hose reel kit without hose</i>	 41738		0	0		0		0			
Kit avvolgitubo con tubo AP <i>Hose reel kit with HP hose</i>	 41879 (15m)		0	0		0		0			

Legenda: "S" Accessorio di serie - "O" Accessorio opzionale
 "S" On board accessory - "O" Optional accessory

***** fornita senza ugello, completare con ugello wash nozzle 1/4 MEG /**
 provided without nozzle, complete with 1/4 MEG nozzle



			SPARK		VIP REVO				MODENA		
			70	72	R.613	R.613 K	R.614	R.614 K	930	950	970
Kit carrello <i>Trolley kit</i>		43878			0	0					
		46469	0	0							
Kit avvolgitubo senza tubo a muro <i>Wall mounted hose reel without hose kit</i>		41739			0	0	0	0			
		41880 (15m)			0	0	0	0			



PRO COLD














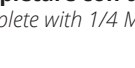
ACCESSORI accessories

		SPARK		VIP REVO				MODENA		
		70	72	R.613	R.613 K	R.614	R.614 K	930	950	970
Detergenti Detergents	1l	0	0	0	0	0	0	0	0	0
	1l	0	0	0	0	0	0	0	0	0
	1l	0	0	0	0	0	0	0	0	0
	1l	0	0	0	0	0	0	0	0	0
	1l	0	0	0	0	0	0	0	0	0
	1l	0	0	0	0	0	0	0	0	0
	1l	0	0	0	0	0	0	0	0	0
	1l	0	0	0	0	0	0	0	0	0
	1l	0	0	0	0	0	0	0	0	0
	5l	0	0	0	0	0	0	0	0	0

		SPARK		VIP REVO				MODENA		
		70	72	R.613	R.613 K	R.614	R.614 K	930	950	970
Detergenti HYG Detergents HYG	1l	0	0	0	0	0	0	0	0	0
	5l	0	0	0	0	0	0	0	0	0
	12l	0	0	0	0	0	0	0	0	0

Legenda: "S" Accessorio di serie - "O" Accessorio opzionale
"S" On board accessory - "O" Optional accessory






















		K-ECO		K-PRO		SUPREME				
		1511	1815	2015 RLW	2021 RLW	40	43	50	75	90
Pistola Trigger gun		46880	S							
		47023	S			S				
		47026		S						
		47028					S	S		
		47033							S	S
		46203			S					
Lancia getto regolabile Lance with adjustable spray nozzle		41747	S							
Prolunga lancia Lance extension		3600650		S	S	S	S	S	S	S
Lancia con testina alta/bassa senza ugello Lance with high/low pressure head w/out nozzle***		46221	S			O	O	O	O	O
Tubo armato AP HP reinforced hose		3961050 (10m)	S							
		3600970 (15 m)		S						
		47024 (8m)				S				
		47025 (10m)	S							
		47027(15m)		S						
		47029 (10m)					S	S		
		47034 (10m)							S	S

*** fornita senza ugello, completare con ugello wash nozzle 1/4 MEG /
provided without nozzle, complete with 1/4 MEG nozzle












Legenda: "S" Accessorio di serie - "O" Accessorio opzionale
"S" On board accessory - "O" Optional accessory



		K-ECO		K-PRO		SUPREME				
		1511	1815	2015 RLW	2021 RLW	40	43	50	75	90
Ugello Wash nozzles	 Bassa pressione / low pressure 3600400 - Nero / Black			S	S	S	S	S	S	S
	 Getto dritto / pencil jet (SS 004) 3600350 - Rosso / Red						S		S	S
	 Getto dritto / pencil jet (SS 0045) 3600480 - Rosso / Red			S						
	 Getto dritto / pencil jet (SS 0035) 3600930 - Rosso / Red					S		S		
	 Getto ventaglio / fan jet (SS 1504) 3600360 - Giallo / Yellow						S		S	S
	 Getto ventaglio / fan jet (SS 15045) 3600490 - Giallo / Yellow			S						
	 Getto ventaglio / fan jet (SS 15035) 3600940 - Giallo / Yellow					S		S		
	 Getto ventaglio / fan jet (SS 25045) 3600500 - Verde / Green			S						
	 Getto ventaglio / fan jet (SS 4004) 3600380 - Bianco / White						S		S	S
	 Getto ventaglio / fan jet (SS 40045) 3600510 - Bianco / White			S						
Ugello Wash nozzles 1/4 MEG	 Getto ventaglio / fan jet (SS 40035) 3600960 - Bianco / White					S		S		
	3195 - (15035)					0		0		
	 3086 - (15045)			0						
	3082 - (1504)	0					0		0	0
	3083 - (1505)		S							
Kit aspirazione acqua Water suction kit	 43724	0	0	0	0	0	0	0	0	0
Lavapavimenti PRO con regolazione pressione Patio cleaner PRO w. pressure adjustment	 46496	0	0	0	0	0	0	0	0	0
Kit attacco rapido Click fast kit	 40439	0	0	0	0	0	0	0	0	0
15 m Prolunga tubo armato Reinforced extension hose	 46850								0	0
	 40106 Raccordo incluso nel kit Fitting included in kit M22 x 1,5(M)-3/8"(M) (1123890)			0	0	0	0	0		
Kit lancia sottococca Underbody lance kit	43748					0		0		
	43744	0					0		0	0
	 43376				0					
	40655			0						
	43749		0							
Lancia doppia Double lance ***	 3160620	0	0	0	0	0	0	0	0	0

Legenda: "S" Accessorio di serie - "O" Accessorio opzionale
"S" On board accessory - "O" Optional accessory

*** fornita senza ugello, completare con ugello wash nozzle 1/4 MEG /
provided without nozzle, complete with 1/4 MEG nozzle

			K-ECO		K-PRO		SUPREME				
			1511	1815	2015 RLW	2021 RLW	40	43	50	75	90
Ugello bassa pressione <i>Low pressure nozzle</i>		3251 - (2525) <i>(per lancia doppia/for double lance)</i>	0	0	0	0	0	0	0	0	0
		40968	0				0	0	0		
		40964								0	0
Lancia getto rotante <i>Rotary lance</i>		40803		0	0						
		40965				0					
		40652 (RE 90)	0	0	0	0	0	0	0	0	0
Lancia senza ugello <i>Lance without nozzle ***</i>		40653 (RE 120)	0	0	0	0	0	0	0	0	0
		40654 (RE 150)	0	0	0	0	0	0	0	0	0
		40694 (RE 170)	0	0	0	0	0	0	0	0	0
		40695 (RE 200)	0	0	0	0	0	0	0	0	0
		43750	0	0	0		0	0	0	0	0
Kit lancia sabbiante <i>Sandblasting lance kit</i>		47032				0					
		3207 (5 Kg)	0	0	0	0	0	0	0	0	0
Sabbia calibrata e filtrata <i>Calibrated, filtered sand</i>		41770 (25 Kg)	0	0	0	0	0	0	0	0	0
		Spazzola rotante <i>Rotary brush</i>		Rotante / Rotary 43732				0			
Spazzola rotante PRO <i>Rotary brush PRO</i>		47030	0	0	0				0	0	0
		47031				0					
Kit pulizia tubazioni <i>Pipe drain kit</i>		1344120 (8 m)	0	0	0	0	0	0	0	0	0
		1345870 (8m)									
		1344130 (16 m)	0	0	0	0	0	0	0	0	0
		1345880 (16m)									
Kit filtro acqua <i>Water filter kit</i>		43735	0	0	0	0	0	0	0	0	
Filtro acqua ispezionabile <i>Inspectable water filter (pcs 3)</i>		43736	0	0	0	0	0	0	0	0	
Kit attacco rapido <i>Click fast kit</i>		43737	0	0	0	0	0	0	0	0	










*** fornita senza ugello, completare con ugello wash nozzle 1/4 MEG /
provided without nozzle, complete with 1/4 MEG nozzle









Legenda: "S" Accessorio di serie - "O" Accessorio opzionale
"S" On board accessory - "O" Optional accessory



PRO COLD

ACCESSORI accessories

			K-ECO		K-PRO		SUPREME					
			1511	1815	2015 RLW	2021 RLW	40	43	50	75	90	
Kit adattatori Adapters kit		43745	0	0	0	0	0	0	0	0	0	0
Disconnettore idrico BA10 Kit back flow system BA 10		46949	0	0	0	0	0	0	0	0	0	0
Kit avvolgitubo con tubo AP hose reel kit with hp hose		41766 (10m)	0	0								
Kit schiumogeno Foam lance bottle		43747	0	0	0	0	0	0	0	0	0	0
Detergenti HYG Detergents HYG	 1l	Universale / Universal (43725)	0	0	0	0	0	0	0	0	0	0
	 1l	Moto / Bikes (43726)	0	0	0	0	0	0	0	0	0	0
	 1l	Barche / Boats Auto / Cars (43727)	0	0	0	0	0	0	0	0	0	0
	 1l	Decking / Wood surfaces (43487)	0	0	0	0	0	0	0	0	0	0
	 1l	Tende da sole / awnings (43483)	0	0	0	0	0	0	0	0	0	0

			K-ECO		K-PRO		SUPREME					
			1511	1815	2015 RLW	2021 RLW	40	43	50	75	90	
Detergenti Detergents	 1l	Vetri / glasses (43488)	0	0	0	0	0	0	0	0	0	0
	 1l	Pannelli solari / solar panels (43485)	0	0	0	0	0	0	0	0	0	0
	 1l	Erba sintetica / synthetic grass (43484)	0	0	0	0	0	0	0	0	0	0
	 1l	Muri e pietre / wall&stones (43486)	0	0	0	0	0	0	0	0	0	0
	 5l	Universale / Universal (43491)	0	0	0	0	0	0	0	0	0	0
Detergenti HYG Detergents HYG	 1l	HYG 1l (46705)	0	0	0	0	0	0	0	0	0	0
	 5l	HYG 5l (46706)	0	0	0	0	0	0	0	0	0	0
	 12l	HYG 12l (46707)	0	0	0	0	0	0	0	0	0	0

CLEANING DIVISION

LINEA PRO HOT

Pro Hot line

Per utilizzi specifici dove l'acqua calda è un must, le idropulitrici Annovi Reverberi con caldaia, soddisfano in pieno le esigenze più estreme di sanificazione e rimozione dello sporco, grazie a prestazioni top di categoria, alla loro tecnologia Made in Italy ed alla loro praticità d'utilizzo.

For specific uses where hot water is a must, Annovi Reverberi high pressure washers with boiler meet the most extreme sanitisation and dirt removal requirements in full, thanks to class-topping performances, Italian technology and very convenient use.

OLIGHTPRO

Fascia di idropulitrici progettate per utilizzatori esperti che hanno necessità di eseguire lavori di pulizia abbastanza frequenti e che richiedono una abbondante riserva di potenza.

High pressure washer category designed for skilled users tackling cleaning quite frequent jobs operations which need plenty of power in reserve.

HEAVYPRO

Fascia di idropulitrici progettate per professionisti che hanno necessità di eseguire lavori di pulizia molto frequenti che richiedono le massime prestazioni.

High pressure cleaner category designed for professionals, dealing with cleaning high frequent jobs that need the very highest-performing appliances.

PRO HOT APPLICATIONS



edilizia
construction



**agricoltura
zootecnica**
agriculture
zootechny



artigianato
crafts



car wash



automotive



HOT 1408 - 1509

IDROPULITRICI ALTA PRESSIONE high pressure washer

OLIGHTPRO

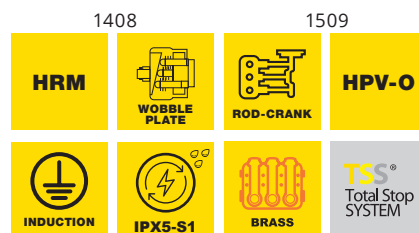


Caratteristiche Generali

- Pompa a 3 pistoni assiali comandati da piattello oscillante
- Pistoni in acciaio inox temprato
- Valvola di by-pass automatica con azzeramento della pressione nella testa della pompa
- Motore elettrico a induzione con protezione termica
- Pressostato di sicurezza per spegnimento della caldaia in caso di mancanza acqua
- Caldaia verticale, doppia serpentina e fondo in materiale refrattario
- Serbatoio gasolio 4 l
- Filtro acqua e filtro aspirazione gasolio
- Lunghezza cavo elettrico 5 m

General Features

- 3 Axial stainless steel pistons wobble-plate pump
- Tempered stainless steel pistons
- Automatic by-pass valve with pump head
- pressure discharge
- Single-phase induction electric motor with thermal protector
- With safety pressure switch to shut down the boiler in case of lack of water
- Vertical boiler with double heating coil and refractory compound base
- Fuel tank capacity 4 l
- Water filter and fuel inlet filter
- Electric cable length 5 m



MOD	COD	MAX		MAX						KG NET
		bar	psi	l/h	gph	kW	rpm	Hz	V	kg
1408	26412	140	2050	480	127	2,4	2800	50	230~	52
1509	26413	150	2200	500	132	2,5	2800	50	230~	52,8

Accessori standard Standard accessories



Mod. 1409 (HRM)



Mod. 1509 (HPV)



°C Max	Δ°t
90	55
90	45



OLIGHTPRO



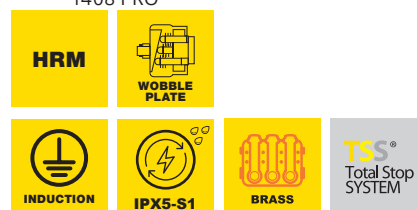
Caratteristiche Generali

- Pompa a 3 pistoni assiali comandati dal piattello oscillante
- Valvola di by-pass automatica con azzeramento della pressione nella testa della pompa
- Motore elettrico monofase con protezione termica
- Pressostato di sicurezza per spegnimento della caldaia in caso di mancanza acqua
- Caldaia verticale in acciaio inox, con sistema di raffreddamento bruciatore a chiocciola azionata da motore elettrico indipendente, doppia serpentina e fondo in cemento refrattario
- Scheda di ritardo per spegnimento caldaia
- Regolazione pressione
- Serbatoio gasolio 8 l, con tappo di scarico
- Termostato
- Aspirazione detergente incorporata
- Filtro acqua e filtro aspirazione gasolio
- Lunghezza cavo elettrico 5 m

General Features


- 3 Axial stainless steel pistons wobble-plate pump
- Automatic by-pass valve with pump head pressure discharge
- Heavy-duty mono-phase motor with thermal protector
- With safety pressure switch to shut down the boiler in case of lack of water
- Stainless steel vertical boiler with coil burner cooling function driven by independent motor, double coil and refractory cement bottom
- Heating boiler shut-down delay circuit
- Pressure adjustment built-in
- Fuel tank with drain plug (8 l)
- Thermostat
- Built-in detergent suction
- Water filter and fuel inlet filter
- Electric cable length 5 m

1408 PRO



MOD	COD	MAX		MAX						KG NET
		bar	psi	l/h	gph	kW	rpm	Hz	V	kg
1509 PRO	26415	150	2200	500	132	2,5	2800	50	230~	80

Accessori standard Standard accessories



Mod. 1509 PRO (HPV)



°C Max Δ°t
90 45



3104 (1503)



HOT 1310N - 1713

IDROPULITRICI ALTA PRESSIONE
high pressure washer

HEAVYPRO



caldaia in acciaio
Stainless steel boiler



filtro ingresso acqua
ispezionabile
inspectable water
intake filter



battistrada in gomma
rubber wheels



manico ergonomico
ergonomic handle



Termostato (di serie)
Thermostat (equipped
with)



ruota anteriore
pivottante
front castor wheel



Caratteristiche Generali

- Pompa a 3 pistoni in ceramica con sistema biella-manovella
- Valvola di by-pass automatica con azzeramento della pressione nella testa della pompa
- Motore elettrico con protezione termica
- Pressostato di sicurezza per spegnimento della caldaia in caso di mancanza acqua
- Caldaia verticale in acciaio verniciato, con sistema di raffreddamento bruciatore a chiocciola azionata da motore elettrico indipendente, doppia serpentina e fondo in cemento refrattario
- Scheda di ritardo per spegnimento caldaia
- Regolazione pressione
- Serbatoio gasolio 22 l, con tappo di scarico
- Termostato
- Aspirazione detergente incorporata
- Serbatoio detergente 3,5/4 l incorporato
- Filtro acqua e filtro aspirazione gasolio
- Lunghezza cavo elettrico 5 m

General Features

- Triplex pump with ceramic pistons and connecting rod system
- Automatic by-pass valve with pump head pressure discharge
- Heavy-duty motor with thermal protector
- With safety pressure switch to shut down the boiler in case of lack of water
- Coated steel vertical boiler with coil burner cooling function driven by independent electric motor, double coil and refractory cement bottom
- Heating boiler shut-down delay circuit
- Pressure adjustment built-in
- Fuel tank with drain plug (22 l)
- Thermostat
- Built-in detergent suction
- Built-in detergent tank capacity 3.5/4 l
- Water filter and fuel inlet filter
- Electric cable length 5 m

		1310N	1713
		HXT	HRS
		TSS[®] Total Stop SYSTEM	

MOD	COD	MAX		MAX						KG NET
		bar	psi	l/h	gph	kW	rpm	Hz	V	kg
1310N	24398	130	1900	600	159	3	1450	50	230~	82
1713	24399	170	2500	780	206	5	1450	50	400 3~	85

Accessori standard Standard accessories



41089 46221 3160160 (10 m)



Mod. 1310N (HXT)



Mod. 1317 (HRS)



°C Max	Δ°t
150	55
150	45



3082 (1310N/1504)
3086 (1713/15045)



HEAVYPRO



manico ergonomico
ergonomic handle



spie: tensione, gasolio, fiamma
termostato per regolazione
temperatura acqua
warning lights: power on, fuel, flame
water temperature control thermostat



caldaia in acciaio
Stainless steel boiler



battistrada in gomma
rubber wheels



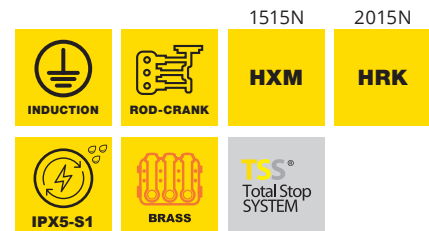
filtro ingresso acqua
ispezionabile
inspectable water intake filter

Caratteristiche Generali

- Pompa a 3 pistoni in ceramica con sistema biella-manovella
- Valvola di by-pass automatica con azzeramento della pressione nella testa della pompa
- Motore elettrico trifase con protezione termica
- Sistema di arresto totale dell'idropulitrice a distanza
- Pressostato di sicurezza per spegnimento della caldaia in caso di mancanza acqua
- Caldaia verticale in acciaio inox, con sistema di raffreddamento bruciatore a chiocciola azionata da motore elettrico indipendente, doppia serpentina e fondo in cemento refrattario
- Scheda microperdite con segnalatore acustico
- Scheda di ritardo per spegnimento caldaia
- Regolazione pressione
- Serbatoio gasolio 15 l, con tappo di scarico
- Termostato
- Aspirazione detergente incorporata
- Serbatoio detergente 4/5 l incorporato
- Filtro acqua e filtro aspirazione gasolio
- Lunghezza cavo elettrico 5 m

General Features

- Triplex pump with ceramic pistons and connecting rod system
- Automatic by-pass valve with pump head pressure discharge
- Heavy-duty three-phase motor with thermal protector
- Remote control for total shut-down of high pressure cleaner
- With safety pressure switch to shut down the boiler in case of lack of water
- Stainless steel vertical boiler with coil burner cooling function driven by independent motor, double coil and refractory cement bottom
- Minor leak detector PCB with buzzer
- Heating boiler shut-down delay circuit
- Pressure adjustment built-in
- Fuel tank with drain plug (15 l)
- Thermostat
- Built-in detergent suction
- Built-in detergent tank capacity 4/5 l
- Water filter and fuel inlet filter
- Electric cable length 5 m



MOD	COD	MAX	MAX							KG NET
		bar	psi	l/h	gph	kW	rpm	Hz	V	kg
1515N	24400	150	2200	900	238	5	1450	50	400 3~	94
2015N	24401	200	2900	900	238	7,4	1450	50	400 3~	98

Accessori standard Standard accessories



Mod. 1515N (HXM)



Mod. 2015N (HRK)

°C Max	Δt
150	70
150	60



3083 (1515/1505)
3086 (2015N/15045)



HOT 2021N

IDROPULITRICI ALTA PRESSIONE high pressure washer

HEAVYPRO




Caratteristiche Generali

- Pompa a 3 pistoni in ceramica con sistema biella-manovella
- Valvola di by-pass automatica con azzeramento della pressione nella testa della pompa
- Motore elettrico trifase con protezione termica
- Sistema di arresto totale dell'idropulitrice a distanza
- Pressostato di sicurezza per spegnimento della caldaia in caso di mancanza acqua
- Caldaia verticale in acciaio inox, con sistema di raffreddamento bruciatore a chiocciola azionata da motore elettrico indipendente, doppia serpentina e fondo in cemento refrattario
- Scheda microperdite con segnalatore acustico
- Scheda di ritardo per spegnimento caldaia
- Regolazione pressione
- Serbatoio gasolio 24 l, con tappo di scarico
- Termostato
- Aspirazione detergente incorporata
- Serbatoio detergente 8 l incorporato
- Filtro acqua e filtro aspirazione gasolio
- Lunghezza cavo elettrico 10 m

General Features

- Triplex pump with ceramic pistons and connecting rod system
- Automatic by-pass valve with pump head pressure discharge
- Heavy-duty three-phase motor with thermal protector
- Remote control for total shut-down of high pressure cleaner
- With safety pressure switch to shut down the boiler in case of lack of water
- Stainless steel vertical boiler with coil burner cooling function driven by independent motor, double coil and refractory cement bottom
- Minor leak detector PCB with buzzer
- Heating boiler shut-down delay circuit
- Pressure adjustment built-in
- Fuel tank with drain plug (24 l)
- Thermostat
- Built-in detergent suction
- Built-in detergent tank capacity 8 l
- Water filter and fuel inlet filter
- Electric cable length 10 m



MOD	COD	MAX	MAX							KG NET
		bar	psi	l/h	gph	kW	rpm	Hz	V	kg
2021N	23941	200	2900	1260	333	9,3	1450	50	400 3~	135

Accessori standard Standard accessories



°C Max	Δt
150	55



3084 (2021N/1506)



HEAVYPRO



quadro comandi
bassa tensione
*low voltage
control panel*



filtro ingresso acqua ispezionabile
inspectable water intake filter



caldaia in acciaio
Stainless steel boiler



porta accessori
*built-in accessories
holder*




battistrada in
gomma
rubber wheels

Caratteristiche Generali

- Pompa a 3 pistoni in ceramica con sistema biella-manovella
- Valvola di by-pass automatica con azzeramento della pressione nella testa della pompa
- Motore elettrico trifase con protezione termica
- Sistema di arresto totale dell'idropulitrice a distanza
- Pressostato di sicurezza per spegnimento della caldaia in caso di mancanza acqua
- Caldaia verticale in acciaio inox, con sistema di raffreddamento bruciatore a chiocciola azionata da motore elettrico indipendente, doppia serpentina e fondo in cemento refrattario
- Scheda microperdite con segnalatore acustico
- Scheda di ritardo per spegnimento caldaia
- Regolazione pressione
- Serbatoio gasolio 24 l, con tappo di scarico
- Termostato
- Aspirazione detergente incorporata
- Serbatoio detergente 8 l incorporato
- Filtro acqua e filtro aspirazione gasolio
- Lunghezza cavo elettrico 10 m


General Features

- Triplex pump with ceramic pistons and connecting rod system
- Automatic by-pass valve with pump head pressure discharge
- Heavy-duty three-phase motor with thermal protector
- Remote control for total shut-down of high pressure cleaner
- With safety pressure switch to shut down the boiler in case of lack of water
- Stainless steel vertical boiler with coil burner cooling function driven by independent motor, double coil and refractory cement bottom
- Minor leak detector PCB with buzzer
- Heating boiler shut-down delay circuit
- Pressure adjustment built-in
- Fuel tank with drain plug (24 l)
- Thermostat
- Built-in detergent suction
- Built-in detergent tank capacity 8 l
- Water filter and fuel inlet filter
- Electric cable length 10 m



MOD	COD	MAX		MAX						KG NET
		bar	psi	l/h	gph	kW	rpm	Hz	V	kg
1310	15366	130	1900	600	159	3	1450	50	230 ~	105

Accessori standard Standard accessories



°C Max		Δ°t	
150		65	



3082 (1504)



HOT 2015 INOX

IDROPULITRICI ALTA PRESSIONE
high pressure washer

HEAVYPRO



quadro comandi
bassa tensione
low voltage
control panel



filtro ingresso acqua ispezionabile
inspectable water intake filter



caldaia in acciaio
Stainless steel boiler



porta accessori
built-in accessories
holder



battistrada in
gomma
rubber wheels

Caratteristiche Generali

- Pompa a 3 pistoni in ceramica con sistema biella-manovella
- Valvola di by-pass automatica con azzeramento della pressione nella testa della pompa
- Motore elettrico trifase con protezione termica
- Sistema di arresto totale dell'idropulitrice a distanza
- Pressostato di sicurezza per spegnimento della caldaia in caso di mancanza acqua
- Caldaia verticale in acciaio inox, con sistema di raffreddamento bruciatore a chiocciola azionata da motore elettrico indipendente, doppia serpentina e fondo in cemento refrattario
- Scheda microperdite con segnalatore acustico
- Scheda di ritardo per spegnimento caldaia
- Regolazione pressione
- Serbatoio gasolio 24 l, con tappo di scarico
- Termostato
- Aspirazione detergente incorporata
- Serbatoio detergente 8 l incorporato
- Filtro acqua e filtro aspirazione gasolio
- Lunghezza cavo elettrico 10 m

General Features

- Triplex pump with ceramic pistons and connecting rod system
- Automatic by-pass valve with pump head pressure discharge
- Heavy-duty three-phase motor with thermal protector
- Remote control for total shut-down of high pressure cleaner
- With safety pressure switch to shut down the boiler in case of lack of water
- Stainless steel vertical boiler with coil burner cooling function driven by independent motor, double coil and refractory cement bottom
- Minor leak detector PCB with buzzer
- Heating boiler shut-down delay circuit
- Pressure adjustment built-in
- Fuel tank with drain plug (24 l)
- Thermostat
- Built-in detergent suction
- Built-in detergent tank capacity 8 l
- Water filter and fuel inlet filter
- Electric cable length 10 m



MOD	COD									
		bar	psi	l/h	gph	kW	rpm	Hz	V	kg
2015	15367	200	2900	900	238	7,4	1450	50	400 3~	150

Accessori standard Standard accessories



3164090



46221



3160590 (10m)



°C Max

150

Δt

60














3086 (15045)



ANNOVI [®]
REVERBERI
The Power of Experience

ACCESSORI
ACCESSORIES









			HOT									
			1408	1509	1509 PRO	1310 N	1713	1515N	2015N	2021N	1310 INOX	2015 INOX
Pistola Trigger gun		41047	S	S	S							
		46203									S	
		41089				S	S	S	S	S		
		3164090										S
Lancia con testina fissa senza ugello Lance with fixed head w/ out nozzle		50690	S	S								
Lancia con testina alta/ bassa senza ugello Lance with high/low pressure head w/out nozzle***		46221			S	S	S	S	S	S	S	S
Tubo armato AP 8 m Reinforced HP hose 8 m		3164470 (8m)	S	S	S							
		3160160 (10m)				S	S	S	S			
		3160590 (10m)									S	S
		3160170 (10m)								S		
Kit schiumogeno con serbatoio Foam lance bottle kit *		40320	S	S								

Legenda: "S" Accessorio di serie - "O" Accessorio opzionale
"S" On board accessory - "O" Optional accessory

***Utilizzare solo con acqua fredda**
Use with cold water only

***** fornita senza ugello, completare con ugello wash nozzle 1/4 MEG /**
provided without nozzle, complete with 1/4 MEG nozzle











			HOT									
			1408	1509	1509 PRO	1310 N	1713	1515N	2015N	2021N	1310 INOX	2015 INOX
Ugello Wash nozzle		3729 - (15025)	S									
		3104 - (1503)	S	S								
		3082 - (1504)				S					S	
		3086 - (15045)					S		S			S
		3083 - (1505)						S				
		3084 - (1506)								S		
Spazzola Brush*		Fissa / Fixed 43731	0	0	0							
			Rotante / Rotary 43732	0	0	0						
Kit pulizia tubazioni Pipe drain kit		1272520 (8 m)	0	0	0	0	0	0	0	0	0	0
		1272530 (16 m)	0	0	0	0	0	0	0	0	0	0
Kit aspirazione acqua Water suction kit*		43724	0	0	0	0	0	0	0	0	0	0
Kit attacco rapido Click fast kit		40439	0	0	0	0	0	0	0	0	0	0
Ugello a vapore Steam nozzle		50250	0	0	0	0	0	0	0	0	0	0
Kit lancia sottoscocca Underbody lance kit*		43748	0									
		40632		0	0							
		43749						0				
		43376								0		
		43744				0					0	
		40655					0		0			0

*Utilizzare solo con acqua fredda
Use with cold water only

*** fornita senza ugello, completare con ugello wash nozzle 1/4 MEG /
provided without nozzle, complete with 1/4 MEG nozzle







Legenda: "S" Accessorio di serie - "O" Accessorio opzionale
"S" On board accessory - "O" Optional accessory

			HOT										
			1408	1509	1509 PRO	1310 N	1713	1515N	2015N	2021N	1310 INOX	2015 INOX	
Kit schiumogeno <i>Foam lance bottle *</i>		43747	0	0	0	0	0	0	0	0	0	0	
Disconnettore idrico BA10 <i>Kit back flow system BA 10</i>		46949	0	0	0	0	0	0	0	0	0	0	
Kit filtro acqua <i>Water filter kit</i>		43735	0	0	0	0	0	0	0	0	0	0	
Kit lancia sabbiante <i>Sandblasting lance kit *</i>		43742	0	0	0								
		43750				0	0	0	0			0	0
		47032								0			
Sabbia calibrata e filtrata <i>Calibrated, filtered sand</i>		3207 (5 Kg)	0	0	0	0	0	0	0	0	0	0	
		41770 (25 Kg)	0	0	0	0	0	0	0	0	0	0	
Kit avvolgitubo senza tubo <i>Hose reel kit without hose</i>		42660	0	0									
		40839					0						
Lancia senza ugello <i>Lance without nozzle ***</i>		40840					0	0	0	0			
		40652 (RE 90)	0	0	0	0	0	0	0	0	0	0	
		40653 (RE 120)	0	0	0	0	0	0	0	0	0	0	
		40654 (RE 150)	0	0	0	0	0	0	0	0	0		
		40694 (RE 170)	0	0	0	0	0	0	0	0	0		
		40695 (RE 200)	0	0	0	0	0	0	0	0	0		

Legenda: "S" Accessorio di serie - "O" Accessorio opzionale
"S" On board accessory - "O" Optional accessory

***Utilizzare solo con acqua fredda**
Use with cold water only



			HOT										
			1408	1509	1509 PRO	1310 N	1713	1515N	2015N	2021N	1310 INOX	2015 INOX	
Lancia doppia senza ugello <i>Double lance w/out nozzle ***</i>		3160620	0	0	0	0	0	0	0	0	0	0	
Ugello bassa pressione <i>Low pressure nozzle</i>		3251 - (2525) <i>(per lancia doppia/ for double lance)</i>	0	0	0	0	0	0	0	0	0	0	
Lancia getto rotante <i>Rotary lance</i>		40898	0										
		41050		0	0								
		40803										0	
		40965						0					
		40966					0		0				
		40969									0		
		40964					0						
15 m Prolunga tubo armato AP <i>Extension HP reinforced hose</i>		(PN 210 bar) (40106) Raccordo M22x1,5(M)-3/8"(M) incluso nel kit / included in kit (1123890)	0	0	0	0	0	0	0	0	0	0	
Lavapavimenti con serbatoio detergente Ø30cm <i>Patio cleaner with detergent tank Ø30cm</i>		43729	0	0	0	0							
Lavapavimenti PRO con regolazione pressione <i>Patio cleaner PRO w. pressure adjustment*</i>		46496	0	0	0	0	0	0	0		0	0	

*Utilizzare solo con acqua fredda
Use with cold water only

*** fornita senza ugello, completare con ugello wash nozzle 1/4 MEG /
provided without nozzle, complete with 1/4 MEG nozzle

Legenda: "S" Accessorio di serie - "O" Accessorio opzionale
"S" On board accessory - "O" Optional accessory



ASPIRACENERE E ASPIRATORI CASA

*Ash & vacuum
cleaners home*

HOME APPLICATIONS



cancellate
fencing



panchine
benches



giardino
garden



biciclette
bicycles



moto
motorcycle



auto
cars



camper
recreational
vehicles RV's,
campers



barche
boats



pavimenti
flooring,
paving
stones



scale
stairs



piscine
pools



utensili
tools



casa
house



muri
walls



tetti
roofs

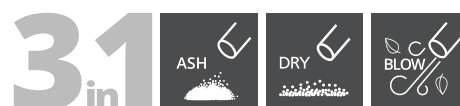
Compatti ma estremamente potenti e versatili. Studiati anche per la pulizia di piccoli spazi, gli aspiratori multiuso ANNOVI REVERBERI sono la soluzione ideale per diversi tipi di sporco, sia esso solido e liquido. Rumorosità controllata e accessori pratici sono gli ingredienti perfetti per prenderti cura degli spazi a te più cari con estrema praticità.

Compact but extremely powerful and versatile. Designed for cleaning even small spaces, ANNOVI REVERBERI multi-purpose vacuum cleaners are the ideal solution for different types of both solid and liquid dirt. Controlled noise levels and handy accessories are the perfect ingredients for taking care of the spaces you love with the greatest of ease.



AR15

ASPIRACENERE ash cleaners



fusto raccolta in metallo
metal tank

Caratteristiche Generali

- Aspiratore per le ceneri fredde di camini, stufe e barbecue
- Cerniere aggancio/sgancio rapido per pulizia filtro e fusto
- Fusto in acciaio
- Tubo aspirazione flessibile in metallo rivestito
- Filtro alta efficienza plissettato e lavabile con protezione metallica
- Maniglia integrata
- Lunghezza cavo elettrico 1,5 m

General Features

- Fireplace, stove and barbecue cold ash vacuum cleaner
- Quick connection/release hinges for filter and tank cleaning
- Steel plate tank
- Metal coated flexible suction hose
- High-efficiency pleated and washable filter with metal guard
- Built-in handle
- Power cord length 1,5 m



MOD	COD							
		K ^P A	l/s	W(MAx)	Hz	V	l	kg
AR15	51992	16	23	1000	50	230~	15	3,5



Accessori standard Standard accessories



5060050



5060060 (1,2m)



5060070



funzione soffiante
blower function



fusto raccolta in acciaio inox
stainless steel tank



cerniere aggancio/sgancio
rapido per pulizia filtri e fusto
quick connection/release hinges
for filter and tank cleaning



4 ruote pivotanti e stabili
4 stable castor wheels



Caratteristiche Generali

- Aspiratore per ceneri, liquidi e polveri
- Fusto raccolta in acciaio inossidabile
- Tubo d'aspirazione flessibile e resistente alla torsione e tubo aspirazione flessibile in metallo rivestito
- Portaccessori integrato
- Posizione parcheggio durante le soste di lavoro
- Gancio per rimessaggio cavo d'alimentazione
- Galleggiante per interrompere l'aspirazione quando il fusto è pieno
- Cerniere aggancio-sgancio rapido per pulizia filtri e fusto
- Funzione soffiante
- Filtro alta efficienza lavabile
- Cavo elettrico di 5 metri

General Features

- Ash, Wet & Dry vacuum cleaner
- Stainless steel tank
- Flexible, kink-resistant suction hose and Metal coated flexible suction hose for ash
- Integral accessories carrier
- Parking position for use during breaks in work
- Hook for stowing power supply cable
- Float switch to cut out suction when tank is full
- Quick connection/release hinges for filter and tank cleaning
- Blower function
- Washable high efficiency filter
- 5 m power cord



MOD	COD					
		KPA	l/s	W(MAX)	Hz	V
AR20M	52014	17	28	1200	50-60	220-240~



dB(A)	l	kg
73,6	20	6.1


Accessori standard Standard accessories





WD 15

ASPIRATORI SOLIDI LIQUIDI wet & dry vacuum cleaners



funzione soffiante
blower function



fusto raccolta in
materiale plastico
plastic tank



cerniere aggancio/sgancio
rapido per pulizia filtri e fusto
*quick connection/release hinges
for filter and tank cleaning*



4 ruote pivotanti e stabili
4 stable castor wheels



Caratteristiche Generali

- Aspiratore per liquidi e polveri
- Fusto raccolta in materiale plastico robusto e resistente
- Tubo d'aspirazione flessibile e resistente alla torsione
- Portaccessori integrato
- Posizione parcheggio durante le soste di lavoro
- Gancio per rimessaggio cavo d'alimentazione
- Galleggiante per interrompere l'aspirazione quando il fusto è pieno
- Cerniere aggancio-sgancio rapido per pulizia filtri e fusto
- Funzione soffiante
- Filtro alta efficienza lavabile
- Cavo elettrico di 5 metri

General Features

- Wet & Dry vacuum cleaner
- Tough, sturdy plastic tank
- Flexible, kink-resistant suction hose
- Integral accessories carrier
- Parking position for use during breaks in work
- Hook for stowing power supply cable
- Float switch to cut out suction when tank is full
- Quick connection/release hinges for filter and tank cleaning
- Blower function
- Washable high efficiency filter
- 5m power cord



MOD	COD					
		K ^P A	l/s	W(MAX)	Hz	V
WD 15	51934	17	28	1200	50-60	220-240~



dB(A)	l	kg
73,6	15	5.7

Accessori standard Standard accessories



4340150

4340180

4341310 (2m)




4340200

46548

46556

4340170



funzione soffiante
blower function



cerniere aggancio/sgancio
rapido per pulizia filtri e fusto
quick connection/release hinges
for filter and tank cleaning



fusto raccolta in
materiale plastico
plastic tank



4 ruote pivotanti e stabili
4 stable castor wheels

Caratteristiche Generali

- Aspiratore per liquidi e polveri
- Fusto raccolta in materiale plastico robusto e resistente
- Tubo d'aspirazione flessibile e resistente alla torsione
- Portaccessori integrato
- Posizione parcheggio durante le soste di lavoro
- Gancio per rimessaggio cavo d'alimentazione
- Galleggiante per interrompere l'aspirazione quando il fusto è pieno
- Cerniere aggancio-sgancio rapido per pulizia filtri e fusto
- Funzione soffiante
- Filtro alta efficienza lavabile
- Cavo elettrico di 5 metri

General Features

- Wet & Dry vacuum cleaner
- Tough, sturdy plastic tank
- Flexible, kink-resistant suction hose
- Integral accessories carrier
- Parking position for use during breaks in work
- Hook for stowing power supply cable
- Float switch to cut out suction when tank is full
- Quick connection/release hinges for filter and tank cleaning
- Blower function
- Washable high efficiency filter
- 5m power cord



MOD	COD					
		KPA	l/s	W(MAX)	Hz	V
WD 25	51935	17	28	1200	50-60	220-240~



dB(A)	l	kg
73,6	25	6.1

Accessori standard Standard accessories





WD 30X

ASPIRATORI SOLIDI LIQUIDI
wet & dry vacuum cleaners

3_{in}1



Caratteristiche Generali

- Aspiratore per liquidi e polveri
- Fusto raccolta in materiale plastico robusto e resistente
- Tubo d'aspirazione flessibile e resistente alla torsione
- Portaccessori integrato
- Posizione parcheggio durante le soste di lavoro
- Gancio per rimessaggio cavo d'alimentazione
- Galleggiante per interrompere l'aspirazione quando il fusto è pieno
- Cerniere aggancio-sgancio rapido per pulizia filtri e fusto
- Funzione soffiante
- Sacchetto filtro carta + filtro in spugna
- Cavo elettrico di 5 metri

General Features

- Wet & Dry vacuum cleaner
- Tough, sturdy plastic tank
- Flexible, kink-resistant suction hose
- Integral accessories carrier
- Parking position for use during breaks in work
- Hook for stowing power supply cable
- Float switch to cut out suction when tank is full
- Quick connection/release hinges for filter and tank cleaning
- Blower function
- Paper filter bag + sponge filter
- 5m power cord



MOD	COD								
		K ^P A	l/s	STADI STAGES	W(MAX)	W	Hz	V	
WD 30X	52085	19	37	1	1600		50-60	220-240~	



dB(A)	l	kg
74	30	6,5

Accessori standard Standard accessories





4 in 1



Caratteristiche Generali

- Aspiratore per liquidi e polveri
- Fusto raccolta in materiale plastico robusto e resistente
- Tubo d'aspirazione flessibile e resistente alla torsione
- Portaccessori integrato
- Posizione parcheggio durante le soste di lavoro
- Gancio per rimessaggio cavo d'alimentazione
- Galleggiante per interrompere l'aspirazione quando il fusto è pieno
- Cerniere aggancio-sgancio rapido per pulizia filtri e fusto
- Funzione soffiante
- Sacchetto filtro carta + filtro in spugna
- Cavo elettrico di 5 metri

General Features

- Wet & Dry vacuum cleaner
- Tough, sturdy plastic tank
- Flexible, kink-resistant suction hose
- Integral accessories carrier
- Parking position for use during breaks in work
- Hook for stowing power supply cable
- Float switch to cut out suction when tank is full
- Quick connection/release hinges for filter and tank cleaning
- Blower function
- Paper filter bag + sponge filter
- 5m power cord



MOD	COD							
		K ^P A	l/s	STADI STAGES	W(Max)	W	Hz	V
WD 35T	52086	19	39	1	1600		50-60	220-240~



dB(A)	l	kg
74	35	10,3

Accessori standard Standard accessories





WD 50XT

ASPIRATORI SOLIDI LIQUIDI wet & dry vacuum cleaners

4 in 1



Caratteristiche Generali

- Aspiratore per liquidi e polveri
- Fusto raccolta in acciaio inox robusto e resistente
- Tubo d'aspirazione flessibile e resistente alla torsione
- Portaccessori integrato
- Posizione parcheggio durante le soste di lavoro
- Gancio per rimessaggio cavo d'alimentazione
- Galleggiante per interrompere l'aspirazione quando il fusto è pieno
- Cerniere aggancio-sgancio rapido per pulizia filtri e fusto
- Funzione soffiante
- Sacchetto filtro carta + filtro in spugna
- Cavo elettrico di 5 metri

General Features

- Wet & Dry vacuum cleaner
- Tough, sturdy stainless steel tank
- Flexible, kink-resistant suction hose
- Integral accessories carrier
- Parking position for use during breaks in work
- Hook for stowing power supply cable
- Float switch to cut out suction when tank is full
- Quick connection/release hinges for filter and tank cleaning
- Blower function
- Paper filter bag + sponge filter
- 5m power cord



MOD	COD				
		K ^{PA}	l/s	STADI STAGES	W(MAX) W Hz V
WD 50XT	52087	19	41	1	1600 50-60 220-240~



dB(A)	l	kg
74	50	12,7

Accessori standard Standard accessories



CLEANING **DIVISION**

ASPIRATORI PRO

Vacuum cleaners Pro

PRO APPLICATIONS



edilizia
construction



agricoltura
zootecnica
agriculture
zootechny



artigianato
crafts



car wash



automotive

Gamma tecnicamente progettata per l'aspirazione di liquidi e solidi, utilizzata quotidianamente dai migliori professionisti ed artigiani. Silenziosi e pratici raccolgono con estrema facilità lo sporco, lasciando le superfici di lavoro pulite e l'ambiente circostante sano.

Range engineered for the vacuum cleaning of liquids and solids, used very day by top professionals and craftsmen. Quiet and convenient, they pick up dirt effortlessly, leaving work surfaces clean and the surrounding environment healthy.



WD 70/2

ASPIRATORI SOLIDI LIQUIDI wet & dry vacuum cleaners

3_{in}1



Caratteristiche Generali

- Modello professionale compatto dedicato all'aspirazione di polveri e liquidi
- Fusto in acciaio inox
- 2 motori
- Ruote antitraccia
- Fusto ribaltabile
- Telaio in metallo ad alta resistenza
- Cavo elettrico di 5 metri
- Galleggiante per interrompere l'aspirazione quando il fusto è pieno
- Cerniere aggancio/sgancio rapido per pulizia filtri e fusto
- Tubo d'aspirazione resistente alla torsione
- Ruote pivotanti
- Porta accessori integrato

General Features

- Professional dust and liquid vacuum cleaner
- Stainless steel body
- 2 motors
- Non-marking wheels
- Flippable body
- High resistance metal frame
- Pivoting wheels
- 5m power cord
- Float switch to cut out suction when tank is full
- Quick coupling/release hinges for filters and tank cleaning
- Kink-resistant suction hose
- Pivoting wheels
- Integrated accessory holder



MOD	COD							
		K [°] A	l/s	STADI STAGES	W(Max)	W	Hz	V
WD 70/2	52088	17,6	133,9	2	2500		50-60	220-240~



dB(A)	l	kg
68	70	23

Accessori standard Standard accessories



3_{in}1



Caratteristiche Generali

- Modello professionale compatto dedicato all'aspirazione di polveri e liquidi
- Fusto in acciaio inox
- 3 motori
- Ruote antitraccia
- Fusto ribaltabile
- Telaio in metallo ad alta resistenza
- Cavo elettrico di 5 metri
- Galleggiante per interrompere l'aspirazione quando il fusto è pieno
- Cerniere aggancio/sgancio rapido per pulizia filtri e fusto
- Tubo d'aspirazione resistente alla torsione
- Ruote pivotanti
- Porta accessori integrato

General Features

- Professional dust and liquid vacuum cleaner
- Stainless steel body
- 3 motors
- Non-marking wheels
- Flippable body
- High resistance metal frame
- Pivoting wheels
- 5m power cord
- Float switch to cut out suction when tank is full
- Quick coupling/release hinges for filters and tank cleaning
- Kink-resistant suction hose
- Pivoting wheels
- Integrated accessory holder



MOD	COD				
		K ^P A	l/s	STADI STAGES	W(MAX) W Hz V
WD 70/3	52088	19,6	166,7	3	3750 50-60 220-240-



dB(A)	l	kg NET
69	70	24,5

Accessori standard Standard accessories





ACCESSORI SPECIALI

SPECIAL ACCESSORIES

ACCESSORIO 3 IN 1

SIDEKICK PRO

Cod. 51959

L'accessorio 3 in 1 ANNOVI REVERBERI è un aiuto nei lavori di bricolage domestici. Ha una tripla funzione: sorregge piccole mensole o listelli; permette di regolarne l'altezza grazie al supporto rotante a 360°; raccoglie la polvere di fori da trapano su pareti e soffitti.

ANNOVI REVERBERI Sidekick Pro accessory is an helpful tool in domestic and DIY works. It has a triple function: supports small shelves or strips; allows you to adjust the height thanks to the 360° rotating support; collects dust from drill holes on walls and ceilings.





RACCOGLIPOLVERE DA FORATURA

DRILLDUST COLLECTOR

Cod. 51853

L'accessorio raccogli-polvere da foratura per aspiratori solidi e liquidi ANNOVI REVERBERI permette di raccogliere la polvere generata dall'utilizzo di trapani e avvitatori.

DrillDust Collector accessory for ANNOVI REVERBERI solid and liquid vacuum cleaners allows to collect the dust from drills and screwdrivers.

VENTOSA STURATUBI

DRAIN UNBLOCKER

Cod. 51959










L'accessorio ventosa sturatubi per aspiratori solidi e liquidi ANNOVI REVERBERI consente di liberare e ripulire gli scarichi intasati. Grazie alla potenza dell'aspirazione garantisce una pulizia profonda senza residui. L'innovativo design permette l'aderenza a tutte le tipologie di scarichi.

The Drain Unblocker accessory for ANNOVI REVERBERI solid and liquid vacuum cleaners allows you to free and clean up clogged drains. Thanks to the suction power guarantees a deep cleaning without residues. The innovative design allows adherence to all kind of drains.























ASH & VACUUM CLEANERS

			AR 15	AR 20M	WD 15	WD 25	WD 30X	WD 35T	WD 50XT	WD 70/2	WD 70/3
Spazzola per pavimenti secco/umido <i>Floor wet&dry brush</i>		4340150 (ø35)		S	S	S	S	S			
Spazzola per pavimenti per umido <i>Brush for wet floor</i>		4341330							S		
		4341430 (ø35)		0	0	0	0	0			
Corpo spazzola polveri <i>Carpet brush case</i>		4940060 (ø40)								S	S
Inserto spazzola pavimenti per umido <i>Wet floor brush insert</i>		4940070 (ø40)								S	S
Inserto spazzola pavimenti per secco <i>Dry floor brush insert</i>		4940080 (ø40)								S	S
Spazzola combinata in plastica per pavimenti <i>Combined plastic floor brush</i>		4341340 (ø35) solo secco <i>dry only</i>		0	0	0	0	0			
Spazzola combinata con inserto metallico per pavimenti <i>Combined metal floor brush</i>		4340750 (ø40) solo secco <i>dry only</i>		0	0	0	0	0			
Spazzola combinata con inserto metallico per pavimenti (solo secco) <i>Combined metal floor brush (only dry)</i>		4341370 (ø40) solo secco <i>dry only</i>							0		
Spazzola per pavimenti combinata solo secco <i>Combined floor brush dry only</i>		46546 (ø35)		0	0	0	0	0			
Spazzola per pulizia tappeti e poltrone <i>Carpet and upholstery brush</i>		4340180 (ø35)		S	S	S	S	S			
Spazzola rotonda <i>Round brush</i>		46547 (ø35)		0	0	0	0	0			
		4341370 (ø40)							S		
		4940130 (ø40)								S	S

ASH & VACUUM CLEANERS

			AR 15	AR 20M	WD 15	WD 25	WD 30X	WD 35T	WD 50XT	WD 70/2	WD 70/3
Bocchetta per fessure <i>Crevice nozzle</i>		4340170 (ø35)		S	S	S	S	0			
Bocchetta grande per fessure <i>Wide crevice nozzle</i>		4340730 (ø35) 4940100 (ø40)						S			
Bocchetta per superfici secco/umido <i>Wet&dry nozzle</i>		4340740 (ø40)							0		
Ventosa sturatubi <i>Suction cup drain unblocker</i>		51957		0	0	0	0	0	0		
Raccogli polvere da foratura <i>Drilldust collector</i>		51853		0	0	0	0	0	0		
Accessorio 3in1 <i>Sidekick Pro 3in1</i>		51959		0	0	0	0	0	0		
Tubo di aspirazione con gomito 1,2m <i>Suction hose with elbow 1,2m</i>		4340130 (ø35)			S	S					
		4340140 (ø35)					S				
Tubo di aspirazione con gomito 2m <i>Suction hose with elbow 2m</i>		4341310 (ø35)	S	S	0	0		S			
Tubo di aspirazione con gomito 2m <i>Suction hose with elbow 2m</i>		4341320 (ø40)							S		
Tubo di aspirazione con gomito 5m <i>Suction hose with elbow 5m</i>		4341780 (ø35)			0	0	0	0			
Tubo di aspirazione con gomito 5 m <i>Suction hose with elbow 5m</i>		4341790 (ø40)							0		
Tubo di aspirazione con gomito 10m <i>Suction hose with elbow 10m</i>		4341800 (ø35)			0	0	0	0			
Tubo di aspirazione con gomito 10m <i>Suction hose with elbow 10m</i>		43415810 (ø40)							0		

ASH & VACUUM CLEANERS

		AR 15	AR 20M	WD 15	WD 25	WD 30X	WD 35T	WD 50XT	WD 70/2	WD 70/3
Tubo aspirazione 2,5m Suction hose 2,5m									S	S
Tubo rigido di aspirazione in plastica Plastic suction tube			S	S	O					
			O	O	S					
Tubi rigidi di aspirazione in metallo Metal suction tubes			O	O	O	O	S			
								S		
Tubi di aspirazione in metallo (2x500mm) Metal suction tubes (2x500mm)									S	S
Tubo telescopico in acciaio inossidabile Stainless steel telescopic tube			O	O	O	O	O			
Bocchetta per fessure Crevice nozzle								S		
Adattatore per elettroattrezzi Adapter for power tools			O	O	O	O	S	S		
Sacchetto filtro carta Paper filter bag				S						
			O							
					S	S				
							S			
								S		
Filtro stoffa lavabile Washable fabric filter bag										
			O							
					O	O				
							O			
								O		

Legenda: "S" Accessorio di serie - "O" Accessorio opzionale
"S" On board accessory - "O" Optional accessory

ASH & VACUUM CLEANERS

			AR 15	AR 20M	WD 15	WD 25	WD 30X	WD 35T	WD 50XT	WD 70/2	WD 70/3
Filtro in spugna <i>Sponge filter</i>		46556 (5 pcs)			S						
		46557 (5 pcs)				S	O	O	O		
		4341690 (1 pc)		S							
Filtro alta efficienza plissettato con protezione metallica <i>High efficiency pleated filter with metal guard</i>		4341680 (h= 115 mm)		S							
		47011	S								
Filtro cartuccia ad alta efficienza <i>High efficiency cartridge</i>		46558 (h= 91 mm)			O						
		46559 (h= 115 mm)		O		O	S	S	S		
Filtro in poliestere <i>Polyester filter</i>		4940170								S	S
Filtro spugna per liquidi <i>Sponge filter for wet uses</i>		4940190								S	S
Tubo aspirazione flessibile in metallo <i>Flexible metal hose</i>		5060060 (ø35 mm/1,2 m)	S								
		4341700 (ø35 mm/1,2 m)		S							
Tubo in alluminio <i>Aluminum suction tube</i>		5060070 (ø34 mm/23 cm)	S								
		4341710 (ø34 mm/23 cm)		S							
Prefiltro in tessuto ritardante <i>Fire retardant prefilter</i>		4520120	O	O							
Filtro in nylon <i>Nylon filter</i>		4940210								O	O
Filtro in poliestere <i>Polyester filter</i>		4940230								O	O

Legenda: "S" Accessorio di serie - "O" Accessorio opzionale
"S" On board accessory - "O" Optional accessory

POMPE AUTOADESCANTI SENZA E CON AUTOCLAVE

*Self-priming pumps without
and with booster unit*

SENZA AUTOCLAVE

Le pompe autoadescenti della gamma Annovi Reverberi forniscono la condizione ideale per una crescita rigogliosa delle piante e garantisce una conveniente fornitura di acqua di servizio per la casa e il giardino. Consentono il recupero dell'acqua attingendo da fonti alternative come pozzi o bacini, per sistemi di irrigazione fissi o mobili, oppure per riempire piscinette o fontane. Grazie al sistema di risparmio energetico ON/OFF, le pompe offrono una soluzione sostenibile e rispettosa dell'ambiente.

WITHOUT BOOSTER UNIT

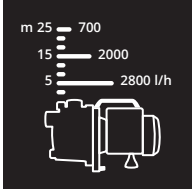
Annovi Reverberi's self-priming jet pumps range provides the ideal condition for the lush growth of the garden plants and grants a convenient service water supply for home and garden. It allows water recycling especially useful for fixed or mobile irrigation systems or to fill small pools or fountains, by drawing from alternative sources such as wells or basins. Thanks to the energy saving ON / OFF system, the pumps offer a sustainable and environment friendly solution.

CON AUTOCLAVE

Le pompe autoadescenti con autoclave della serie Annovi Reverberi forniscono acqua da utilizzare con elettrodomestici, sanitari o per l'irrigazione del giardino, mantenendo una pressione stabile e costante. Le pompe si integrano con l'approvvigionamento idrico domestico, per l'utilizzo dell'acqua piovana, di serbatoi o di pozzi, evitando lo spreco di acqua potabile. Grazie al sistema di risparmio energetico ON/OFF, queste pompe offrono una soluzione sostenibile e rispettosa dell'ambiente.

WITH BOOSTER UNIT

The self-priming pumps with pressure tank, provided by Annovi Reverberi, excel at supplying water for domestic clean water fixtures or for garden irrigation, maintaining a stable and constant pressure. The pumps can be integrated with domestic water supply systems, since their use of rainwater, drawn from tanks or wells, prevents the waste of drinking water. Thanks to the energy saving ON/OFF system, the pumps offer a sustainable and environment friendly solution.



sistema di riempimento
filling system

impugnatura ergonomica
hand grip handle

sistema di svuotamento rapido
quick emptying system



Caratteristiche Generali

- La portata max. da 3100 l/h offre alte prestazioni
- Basso consumo energetico
- Autoadescante
- Protezione motore dalle alte temperature

General Features

- 3100 l/h max. flow rate offers high performance
- Low power consumption
- Self priming
- Motor protection at high temperatures



MOD	COD					
		V	Hz	W	m	l/h
PG3100P	52054	230~	50	600	35	3100

T(Max)	IP X	kg
35°C	4	6,3

Accessori opzionali Optional accessories



46489
(7 m)

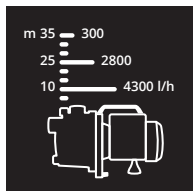
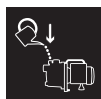


46491
(1 l)



PG4600X

POMPE AUTOADESCANTI
self-priming pumps



Caratteristiche Generali

- La portata max. da 4600 l/h offre alte prestazioni
- Motore performante
- Protezione motore dalle alte temperature

General Features

- 4600 l/h max. flow rate offers high performance
- Powerful motor
- Motor protection at high temperatures



MOD	COD					
		V	Hz	W	m	l/h
PG4600X	52056	230~	50	1100	45	4600

T(Max)	IP X	kg
35°C	4	9,1

Accessori opzionali Optional accessories



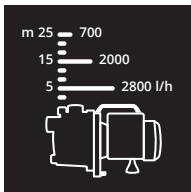
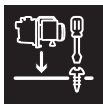
46489
(7 m)



46491
(1 l)

PG3100PB

POMPE AUTOADESCANTI
CON AUTOCLAVE
self-priming pumps with booster unit



riempimento
pompa facilitato
pump easy fill

impugnatura
ergonomica
hand grip handle

ON/OFF automatico
automatic ON/OFF



Caratteristiche Generali

- La portata max. da 3100 l/h offre alte prestazioni
- Serbatoio 19L in acciaio al carbonio
- Interruttore automatico ON/OFF
- Protezione motore dalle alte temperature

General Features

- 3100 l/h max. flow rate offers high performance
- 19L carbon steel pressure tank
- Automatic ON/OFF switch
- Motor protection at high temperatures



MOD	COD					
		V	Hz	W	m	l/h
PG3100PB	52055	230~	50	600	35	3100

T(Max)	IP X	kg
35°C	4	10,8

Accessori opzionali Optional accessories



46489
(7 m)



46492
(2 l)

POMPE AD IMMERSIONE

Submersible pumps

Elimina ogni residuo di acqua!

Le pompe ad immersione della gamma AR Blue Clean spostano grandi quantità di acqua in poco tempo, fino a 16000 litri all'ora. Le pompe possono essere utilizzate per trasportare acqua pulita o sporca. Il design innovativo consente all'utente di rimuovere l'acqua lasciando solo 5mm di acqua residua sulla superficie piana. Il caratteristico interruttore a galleggiante consente di avviare automaticamente le pompe quando necessario.

Get rid of any water residue!

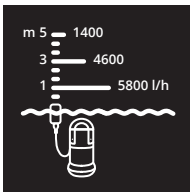
Annovi Reverberi submersible pumps move large volumes of water in a short time, up to 16000 liters per hour. They can be used to pump out clean or dirty water. The innovative design allows the user to remove the water leaving only 5mm of residual water on the flat surface. The characteristic float switch allows the pumps to be started automatically whenever necessary.



G 1" 1/2 - 38 mm
G 1" - 25 mm
Ø 1" - 25 mm
Ø 1" 1/4 - 32 mm

galleggiante con sistema
di accensione/spegnimento
float with ON/OFF system

acque pulite
clean water



Caratteristiche Generali

- Motore a basso consumo
- Interruttore a galleggiante integrato
- 5 mm min. di livello di aspirazione
- Protezione motore dalle alte temperature

General Features

- Low consumption motor
- Integrated float switch
- 5mm minimum suction level
- Motor protection at high temperatures



MOD	COD					
		V	Hz	W	m	l/h
PS6000PC	52050	230~	50	250	6	6000

Accessori opzionali Optional accessories



46490
(7 m)

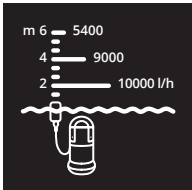


T(Max)	IP X	kg
35°C	8	3,7



PS11000XC

POMPE AD IMMERSIONE
submersible pumps



G 1" - 25 mm
Ø 1" - 25 mm
Ø 1" 1/4 - 32 mm

acque pulite
clean water



galleggiante con sistema
di accensione/spengimento
float with ON/OFF system

Caratteristiche Generali

- Design compatto
- Corpo in acciaio inox resistente alla corrosione
- Protezione motore dalle alte temperature

General Features

- Compact design
- Corrosion-resistant stainless steel body
- Motor protection at high temperatures



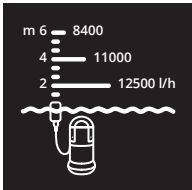
MOD	COD					
		V	Hz	W	m	l/h
PS11000XC	52052	230~	50	750	8,5	11000

T(MAx)	IP X	kg
35°C	8	5

Accessori opzionali Optional accessories



46490
(7 m)



G 1" 1/2 - 38 mm
G 1" - 25 mm
Ø 1" - 25 mm
Ø 1" 1/4 - 32 mm

altezza variabile
per il passaggio
di acqua pulita/sporca
*variable height for passage
of clean/dirty water*



galleggiante con sistema
di accensione/spengimento
float with ON/OFF system

Caratteristiche Generali

- Interruttore a galleggiante integrato
- Piedi pieghevoli per variare l'aspirazione da acque chiare a scure
- Protezione motore dalle alte temperature

General Features

- *Integrated float switch*
- *Folding legs to swith from clean to dirty water suction*
- *Motor protection at high temperatures*



MOD	COD					
		V	Hz	W	m	l/h
PS13000PT	52051	230~	50	750	8	13000

T(Max)	IP X	kg
35°C	8	5,24

Accessori opzionali *Optional accessories*



46490
(7 m)

Sistema multifunzione.

Multifunction system.



MODALITÀ ACQUA SPORCA

Aperto i piedi della pompa si ha la possibilità di drenare acque molto sporche con residui di diametro fino a 30 mm.

DIRTY WATER MODE

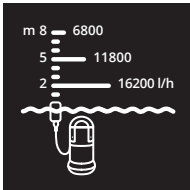
Unfolding the pump feet you can drain very dirty water with residues up to 30mm in diameter.

MODALITÀ ACQUA PULITA

Con i piedi chiusi la pompa consente il drenaggio di acqua pulita lasciando un residuo di soli 5 mm.

CLEAN WATER MODE

Folding the pump feet allows you the drainage of clean water leaving a residue of only 5 mm.



G 1" - 25 mm
Ø 1" - 25 mm
Ø 1" 1/4 - 32 mm



galleggiante con sistema di accensione/spengimento float with ON/OFF system

acque sporche
dirty water

Caratteristiche Generali

- Motore performante
- Corpo in acciaio inox resistente alla corrosione
- Protezione motore dalle alte temperature

General Features

- Powerful motor
- Corrosion-resistant stainless steel body
- Motor protection at high temperatures



MOD	COD	V	Hz	W	m	l/h
PS16500XD	52053	230~	50	1100	10,5	16500

T(Max)	IP X	kg
35°C	8	6,6




Accessori opzionali Optional accessories



46490
(7 m)



ACCESSORI accessories

			Autoadescanti <i>Self-priming</i>		Autoadescanti con autoclave <i>Self-priming with booster unit</i>	Immersione <i>Submersible</i>		
			PG3100P	PG4600X	PG3100PB	PS6000PC	PS11000XC	PS13000PT
Tubo di aspirazione <i>Suction hose</i>		46489 (7 m)	0	0	0			
Tubo di mandata <i>Delivery hose</i>		46490 (7 m)				0	0	0
Prefiltro <i>Water filter</i>		46491 (1 l)	0	0				
Prefiltro <i>Water filter</i>		46492 (2 l)			0			

AR SPRAY RANGE



PROTEGGI PIANTE E GIARDINO DAI PARASSITI

Preveni e combatti le infestazioni stagionali. Irrora all'esterno e all'interno, ampliando il raggio d'azione fino agli angoli più nascosti. Tratta balconi e giardini prevenendo la comparsa di zanzare.

PROTECT YOUR YARD AND PLANTS FROM PESTS

Prevent and fight seasonal invasions. Spray outdoor and indoor, extending your reach to the most recessed corners. Treat balconies and backyards preventing the birth of mosquitoes.

SBARAZZATI DELLE ERBACCE SUL TUOVIALETTO

Mantieni pavimentazioni e muri in pietra liberi da erbe infestanti: rinnova i tuoi spazi esterni con una manutenzione semplice e senza sforzo.

GET RID OF THE WEEDS INFESTING YOUR PATHWAY

Keep your pavement and stone walls weeds free: renew your outdoor space with a simple and effortless maintenance.



NUTRI LE TUE PIANTE IN SERRA

Mantieni le piante in salute con la corretta quantità di fertilizzante. Idrata le loro foglie con una delicata nebulizzazione o concentra l'irrorazione per un trattamento mirato alle radici.

NOURISH YOUR GREENHOUSE PLANTS

Keep the plants healthy with the right amount of fertilizer. Hydrate their leaves with gentle misting or concentrate the spraying for precision root treatment.



AR SPRAY 8

SPRAYERS sprayers



**trattamenti
fitosanitari**
phytosanitary
treatment



giardino
garden



**trattamenti
in spazi
chiusi**
enclosed spaces
treatment



diserbo
spraying

Caratteristiche Generali

- Sprayer a batteria per nebulizzazione outdoor
- Sanificazione, igienizzazione, disinfestazione zanzare e gardening
- Portatile
- Ideale per attività nel proprio giardino
- Ricaricabile tramite micro-usb
- Tracolla inclusa

General Features

- Battery sprayer for outdoor spraying
- Sanification, pest control and gardening
- Portable
- Ideal for garden activity
- Rechargeable through micro usb cable
- Shoulder strap included



COD				
	Working autonomy	Charging time	V	Ah
52204	3h	3,5h	3,7	2



Accessori standard Standard accessories

Bar	l/min	l	kg
2	0,3	8	1,2



5320180



**trattamenti
fitosanitari**
phytosanitary
treatment

giardino
garden

**trattamenti
in spazi
chiusi**
enclosed spaces
treatment

diserbo
spraying

Caratteristiche Generali

- Sprayer a batteria a spalla
- Potente e multifunzionale
- Adatto per sanificazione, distribuzione di erbicidi, pesticidi e fertilizzanti in giardino e piccoli appezzamenti di terreni
- Serbatoio trasparente per monitoraggio livello liquido
- 4 ugelli per diverse applicazioni
- Batteria da 20V estraibile e ricaricabile tramite apposita base

General Features

- Portable battery sprayer with ergonomic belts
- Powerfull and multifunction
- The perfect tool to sanitize and easily distribute herbicides, pesticides and fertilizer in your yard.
- Translucent tank for monitoring the fluid level
- 4 different nozzles according to the application
- Removable and rechargeable 20V battery



COD				
	Working autonomy	Charging time	V	Ah
52180	3h	1h	20	2

Bar	l/min	l	kg NET
5	1,5	16	4



Accessori standard Standard accessories



5320050+5320040



kit 5320030

*In base all'ugello utilizzato
according to the nozzle

CLEANING **DIVISION**

DATI LOGISTICI

Logistic data








Grandezze logistiche/Logistical Data

Mod.	AR code	EAN code				20"	40"		
			Dimensione scatola Box dimensions	Dimensioni esterne Outer dimensions	Q.ty Euro pallet (800x1200 mm)	Container		Camion Full Truck	Peso Weight
			(L x W x H) mm	(L x W x H) mm	n°	20 ft	40 ft	n°	Kg
EASY	14299	8016287142991	365x230x370	270x280x670	50	900	1836	1650	6,7
COMFORT-S	14301	8016287143011	350x270x745	314x295x725	16	384	816	936	10,4
191K X-TRA	14587	8016287145879	590X375X580	280x240x650	12	228	468	396	20
PRESTIGE-S 160	14304	8016287143042	400x350x860	380x330x840	12	200	460	396	23,6
2K X-TRA	14992	8016287149921	360x340x815	330x307x790	12	288	576	396	13,1
2KA	15149	8016287151491	360x340x815	330x307x790	12	288	576	396	13,8
4K	14823	8016287148238	420x395x770	449x388x895	10	210	435	330	16,7
5K	14950	8016287149501	420x395x770	449x388x895	10	210	435	330	17,3
SPARK 70	15344	8016287153447	507x267x330	380x239x260	24	672	1407	792	19,4
SPARK 72	15054	8016287150545	507x267x330	380x239x260	24	672	1407	792	22
R.613	14305	8016287143059	300x500x420	460x280x260	24	264	576	792	21
R.613K	14306	8016287143066	487x495x600	460x450x510	6	66	150	198	29,4
R.614	14307	8016287143073	300x500x420	460x280x260	24	264	576	792	22,6
R.614K	14308	8016287143080	487x495x600	460x450x510	6	66	150	198	31
MODENA 930	14736	8016287147361	705x540x720	800x480x980	6	102	204	219	50
MODENA 950	14738	8016287147385	705x540x720	800x480x980	6	102	204	219	52
MODENA 970	14739	8016287147392	705x540x720	800x480x980	6	102	204	219	62
K-ECO 1511	26411	8016287264105	487x495x600	460x460x810	6	66	150	198	42,2
K-ECO 1815	15356	8016297153560	487x495x600	460x460x810	6	66	150	198	44,2
K-PRO 2015 RLW	25177	8016287251761	725X490X770	670X490X900	4	60	120	132	64
K-PRO 2021 RLW	15357	8016287153571	725X490X770	670X490X900	4	60	120	132	64








Grandezze logistiche/Logistical Data

Mod.	AR code	EAN code				20"	40"		
			Dimensione scatola Box dimensions	Dimensioni esterne Outer dimensions	Q.ty Euro pallet (800x1200 mm)	Container		Camion Full Truck	Peso Weight
			(L x W x H) mm	(L x W x H) mm	n°	20 ft	40 ft	n°	Kg
SUPREME 40	27750	8016287277501	520x690x565	771x458x926	6	140	292	198	31,4
SUPREME 43	27752	8016287277525	520x690x565	771x458x926	6	140	292	198	31,7
SUPREME 50	27751	8016287277518	520x690x565	771x458x926	6	140	292	198	34,7
SUPREME 75	27755	8016287277556	830x595x640	900x530x900	6	75	162	198	58,4
SUPREME 90	27754	8016287277549	830x595x690	900x530x900	6	75	162	198	64

Grandezze logistiche/Logistical Data

Mod.	AR code	EAN code							
			Dimensione scatola Box dimensions	Dimensioni esterne Outer dimensions	Q.ty Euro pallet (800x1200 mm)	Container		Camion Full Truck	Peso Weight
			(L x W x H) mm	(L x W x H) mm	n°	20 ft	40 ft	n°	Kg
1408	26412	8016287264129	510x770x700	500x730x920	6	99	207	198	52
1509	26413	8016287264136	487x495x600	510x770x700	6	99	207	198	52,8
1509 PRO	26415	8016287264150	790x560x545	540x800x750	4	60	120	132	86
1310N	24389	8016287243988	1000x580x840	1000x5740x820	2	22	50	66	82
1713	24399	8016287243995	1000x580x840	1000x570x820	2	22	50	66	85
1515N	24400	8016287244008	1060x740x960	980x590x920	2	22	50	66	94
2015N	24401	8016287244015	1060x740x960	980x590x920	2	22	50	66	98
2021N	23941	8016287239417	1120x730x1060	1100x700x1040	1	11	25	33	135
1310	15366	8016287153669	1150x720x750	1100x650x700	4	44	88	132	110
2015	15367	8016287153676	1200x750x1000	1180x730x960	2	22	44	66	150

Grandezze logistiche/Logistical Data

Mod.	AR code	EAN code							
			Dimensione scatola Box dimensions	Dimensioni esterne Outer dimensions	Q.ty Euro pallet (800x1200 mm)	Container		Camion Full Truck	Peso Weight
			(L x W x H) mm	(L x W x H) mm	n°	20 ft	40 ft	n°	Kg
AR15	51992	8016287519922	315x315x325	310x300x305	36	882	1862	1118	4,2
AR20M	52014	8016287520140	320x320x400	315x315x390	36	728	1496	1118	3,8
WD15	51934	8016287519342	380x335x405	346x339x385	30	552	1140	990	6,4
WD25	51935	8016287519359	380x355x610	346x339x509	18	347	738	792	7,9
30X	52085	8016287520850	410x410x575	410x410x575	12	280	560	636	8,4
WD35T	52086	8016287520867	495x460x570	495x460x570	6	220	460	511	11,7
WD50XT	52087	8016287520874	625x575x645	538x683x852	6	188	228	198	16,8
WD70/2	52088	8016287520881	570x570x101	530x565x970	8	88	200	264	26
WD70/3	52089	8016287520898	570x570x101	530x565x970	8	88	200	264	27,5

Grandezze logistiche/Logistical Data

Mod.	AR code	EAN code				20"	40"		
			Dimensione scatola <i>Box dimensions</i>	Dimensioni esterne <i>Outer dimensions</i>	Q.ty Euro pallet <i>(800x1200 mm)</i>	Container		Camion Full Truck	Peso Weight
			(L x W x H) mm	(L x W x H) mm	n°	20 ft	40 ft	n°	Kg
PG3100P	52054	801628752054	370x225x260	340x210x210	*	1100	2260	*	7,4
PG4600X	52056	801628752056	410x250x280	380x220x225	*	1030	2115	*	10,4
PG3100PB	52055	801628752055	485x300x550	440x270x510	*	350	730	*	11,8
PS6000PC	52050	801628752050	460x340x350 (4pcs)	165x158x305	*	1864	3436	*	18,3
PS11000XC	52052	801628752052	460x380x360 (4pcs)	150x150x312	*	1864	3436	*	23,1
PS13000PT	52051	801628752051	460x340x380 (4pcs)	167x160x357	*	1672	3432	*	23,9
PS16500XD	52053	801628752053	460x380x400 (4pcs)	187x167x382	*	1588	3264	*	29,5

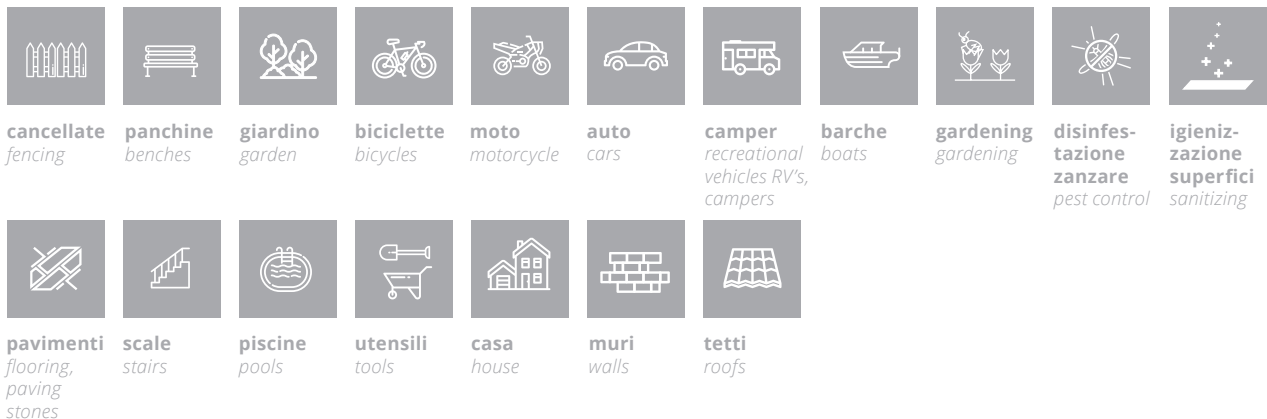
Grandezze logistiche/Logistical Data

Mod.	AR code	EAN code				20"	40"		
			Dimensione scatola <i>Box dimensions</i>	Dimensioni esterne <i>Outer dimensions</i>	Q.ty Euro pallet <i>(800x1200 mm)</i>	Container		Camion Full Truck	Peso Weight
			(L x W x H) mm	(L x W x H) mm	n°	20 ft	40 ft	n°	Kg
AR SPRAY 8	52204	8016287522045	315x176x359	325x352x350	70	1342	2800	2240	1,5
AR SPRAY 16	52180	8016287521802	425x320x530	319x203x341	18	393	846	576	5,4



ANNOVI ®
REVERBERI
The Power of Experience

Applicazioni Idropultrici Home & Garden *Home & Garden high pressure washers Applications*



Applicazioni Aspiratori Home & Garden *Home & Garden Vacuums Applications*



Applicazioni Idropultrici/Aspiratori Professionali *Professional High pressure washers/Vacuums Applications*



Applicazioni Pompe autoadescenti ed ad immersione *Water Pumps Applications*



Applicazioni Sprayers a batteria *Battery Sprayers Applications*



Il presente catalogo annulla e sostituisce tutti i precedenti, può essere modificato senza alcun preavviso.

La Annovi Reverberi S.p.A. si riserva la facoltà di effettuare consegne parziali. Dati, descrizioni ed illustrazioni sono forniti a titolo indicativo e non impegnativo. La validità della garanzia è regolamentata dalle normative vigenti nel paese in cui il prodotto viene commercializzato.

This catalogue cancels all previous ones and can be modified without notice. Annovi Reverberi S.p.A. preserves the right to carry out partial shipments. Characteristics and descriptions are not binding. The validity of the Warranty is in accordance with the relevant legislation in the country where the product is sold.

Tecniche *Technical*

pressione massima <i>max pressure</i>	portata massima <i>max flow rate</i>	potenza assorbita <i>absorbed power</i>	peso netto <i>net weight</i>	n° motori <i>engines n°</i>	stadi motore <i>engine stages</i>	depressione <i>vacuum pressure</i>	aria aspirata <i>air flow rate</i>	rumorosità <i>loudness</i>	capacità fusto <i>capacity</i>	diámetro accessori <i>accessory diameter</i>
pressione massima <i>max pressure</i>	portata massima <i>max flow</i>	dimensioni di montaggio <i>fitting dimensions</i>	ON/OFF automatico <i>automatic ON/OFF</i>	sistema di scarico <i>drain system</i>	facile riempimento <i>easy fill</i>	impugnatura ergonomica <i>handle</i>	montaggio da tavolo <i>table mounting</i>	serbatoio <i>tank</i>	ON/OFF automatico <i>automatic ON/OFF</i>	acqua residua <i>residual water</i>
dimensione massima particolato <i>size</i>	altezza variabile <i>variable height</i>	corpo in acciaio inossidabile <i>stainless steel body</i>	testata pompa in acciaio inossidabile <i>stainless steel pump head</i>	adatto ad acque pulite <i>suitable for clean water</i>	adatto ad acque sporche <i>suitable for dirty water</i>					

Pompa e motore *Pump & motor*

motore universale <i>universal engine</i>	motore induzione <i>induction engine</i>	motore benzina <i>gasoline engine</i>	pompa a piattello <i>wobble plate pump</i>	pompa a bielle <i>rod-crank pump</i>	testa in ottone <i>brass head</i>	testa in alluminio <i>aluminum head</i>	testa nichelata <i>nichel plated head</i>	temperatura massima <i>max temperature</i>	resistenza all'acqua <i>water resistance</i>	sistema doppia pompa <i>double pump system</i>

Funzioni aspiratori *Vacuum functions*

aspirazione liquidi <i>liquid suction</i>	aspirazione polveri <i>dust suction</i>	funzione soffiante <i>blow function</i>	aspirazione cenere <i>ash suction</i>	presa elettro-utensile <i>power tool socket suction</i>

Generiche *Generic*

plug&play <i>plug&play</i>	novità <i>new</i>	acqua fredda <i>cold water</i>	acqua calda <i>hot water</i>	washing performance power <i>prestazioni lavaggio</i>	risparmio tempo <i>time savings</i>	altezza raggiungibile <i>reachable height</i>

Logistiche *Logistic*

euro pallet <i>euro pallet</i>	full track <i>full track</i>	container	container	dimensioni packaging <i>dimension packaging</i>	dimensioni macchina <i>dimension machine</i>	dimensioni macchina <i>dimension machine</i>	peso lordo <i>gross weight</i>



ANNOVI[®]
REVERBERI
The Power of Experience

Seguici su / Follow us on



Annovi Reverberi spa

Via Martin L. King 3
41122 Modena (Italy)
Tel +39 059 414 411
Fax +39 059 253 505
infoar@annovireverberi.it
www.annovireverberi.it

AR North America Inc.

140 - 81st Avenue Northeast
Fridley, MN USA 55432
Ph. +1 763 398 2008
Fax +1 763 398 2009
info@arnorthamerica.com
www.arnorthamerica.com

AR China Distribution Co., Ltd

2nd Floor, Building 1, No. 651 Jiangting Rd.
Jinhui Town, Fengxian District, Shanghai
201404 China
Ph. +86 21 54846800
Fax +86 21 54846800 ext 815
info@ar-china.cn
www.ar-china.cn